

Ente Público: UNIVERSIDAD TECNOLÓGICA DEL PONIENTE
 Estado de Situación Financiera
 Al 30 de junio de 2025
 (Cifras en Pesos)

Concepto	2024	2025	2024
ACTIVO			
Activo Circulante			
Efectivo y Equivalentes	\$4,712,611.82	\$922,284.04	\$901,032.88
Derechos a Recibir Efectivo o Equivalentes	\$389,080.00	\$0.00	\$0.00
Derechos a Recibir Bienes o Servicios	\$0.00	\$0.00	\$0.00
Inventarios	\$0.00	\$0.00	\$0.00
Almacenes	\$0.00	\$0.00	\$0.00
Estimación por Pérdida o Deterioro de Activos Circulantes	\$0.00	\$0.00	\$0.00
Otros Activos Circulantes	\$45,570.00	\$45,570.00	\$0.00
Total de Activos Circulantes	\$5,147,261.82	\$967,854.04	\$901,032.88
Activo No Circulante			
Inversiones Financieras a Largo Plazo	\$0.00	\$0.00	\$0.00
Derechos a Recibir Efectivo o Equivalentes a Largo Plazo	\$0.00	\$0.00	\$0.00
Bienes Inmuebles, Infraestructura y Construcciones en	\$63,502,958.35	\$63,502,958.35	\$0.00
Bienes Muebles	\$28,987,628.01	\$28,987,628.01	\$0.00
Activos Intangibles	\$331,121.24	\$331,121.24	\$0.00
Depreciación, Deterioro y Amortización Acumulada de Bienes	-\$42,741,855.64	-\$41,469,512.39	\$0.00
Activos Diferidos	\$0.00	\$0.00	\$0.00
Estimación por Pérdida o Deterioro de Activos no	\$0.00	\$0.00	\$0.00
Otros Activos no Circulantes	\$0.00	\$0.00	\$0.00
Total de Activos No Circulantes	\$50,079,851.96	\$51,352,195.21	\$0.00
Total del Activo	\$55,227,113.78	\$52,320,029.25	\$901,032.88
PASIVO			
Pasivo Circulante			
Cuentas por Pagar a Corto Plazo	\$639,228.77	\$639,228.77	\$901,032.88
Documentos por Pagar a Corto Plazo	\$0.00	\$0.00	\$0.00
Porción a Corto Plazo de la Deuda Pública a Largo Plazo	\$0.00	\$0.00	\$0.00
Títulos y Valores a Corto Plazo	\$0.00	\$0.00	\$0.00
Pasivos Diferidos a Corto Plazo	\$0.00	\$0.00	\$0.00
Fondos y Bienes de Terceros en Garantía y/o Administración a Corto Plazo	\$0.00	\$0.00	\$0.00
Provisiones a Corto Plazo	\$0.00	\$0.00	\$0.00
Otros Pasivos a Corto Plazo	\$0.00	\$0.00	\$0.00
Total de Pasivos Circulantes	\$639,228.77	\$639,228.77	\$901,032.88
Pasivo No Circulante			
Cuentas por Pagar a Largo Plazo	\$0.00	\$0.00	\$0.00
Documentos por Pagar a Largo Plazo	\$0.00	\$0.00	\$0.00
Deuda Pública a Largo Plazo	\$0.00	\$0.00	\$0.00
Pasivos Diferidos a Largo Plazo	\$0.00	\$0.00	\$0.00
Fondos y Bienes de Terceros en Garantía y/o Administración a Largo Plazo	\$0.00	\$0.00	\$0.00
Provisiones a Largo Plazo	\$0.00	\$0.00	\$0.00
Total de Pasivos No Circulantes	\$0.00	\$0.00	\$0.00
Total del Pasivo	\$639,228.77	\$639,228.77	\$901,032.88
HACIENDA PÚBLICA / PATRIMONIO			
Hacienda Pública / Patrimonio Contribuido	\$93,973,844.96	\$93,973,844.96	\$93,973,844.96
Aportaciones	\$93,879,109.23	\$93,879,109.23	\$93,879,109.23
Donaciones de Capital	\$94,735.73	\$94,735.73	\$94,735.73
Actualización de la Hacienda Pública/Patrimonio	\$0.00	\$0.00	\$0.00
Hacienda Pública / Patrimonio Generado	-\$39,385,959.95	-\$42,554,848.59	-\$42,554,848.59
Resultados del Ejercicio (Ahorro / Desehorro)	\$3,204,153.30	-\$3,231,058.85	-\$3,231,058.85
Resultados de Ejercicios Anteriores	-\$45,278,369.70	-\$42,012,046.19	-\$42,012,046.19
Revalúos	\$0.00	\$0.00	\$0.00
Reservas	\$1,343,778.93	\$1,343,778.93	\$1,343,778.93
Rectificaciones de Resultados de Ejercicios Anteriores	\$1,344,477.52	\$1,344,477.52	\$1,344,477.52
Exceso o Insuficiencia en la Actualización de la Hacienda Pública/Patrimonio	\$0.00	\$0.00	\$0.00
Resultado por Posición Monetaria	\$0.00	\$0.00	\$0.00
Resultado por Tenencia de Activos no Monetarios	\$0.00	\$0.00	\$0.00
Total Hacienda Pública / Patrimonio	\$54,687,885.01	\$51,418,996.37	\$51,418,996.37
Total del Pasivo y Hacienda Pública / Patrimonio	\$55,227,113.78	\$52,320,029.25	\$52,320,029.25

Bajo protesta de decir verdad declaramos que los Estados Financieros y sus Notas son razonablemente correctos y son responsabilidad del emisor.


 MTR. RAFAEL CHAN MURGÚA
 RECTOR UTP


 C.P. CARLOS JOAN MONTERO CHI
 DIRECTOR DE ADMINISTRACIÓN Y
 FINANZAS UTP

Ente Público: UNIVERSIDAD TECNOLÓGICA DEL PONIENTE

Estado de Flujos de Efectivo

Del 1o. de enero al 30 de junio de 2025

(Cifras en Pesos)

Concepto	2025	2024
Flujos de Efectivo de las Actividades de Operación		
Origen	\$13,359,407.10	\$23,130,088.22
Impuestos	\$0.00	\$0.00
Cuotas y Aportaciones de Seguridad Social	\$0.00	\$0.00
Contribuciones de Mejoras	\$0.00	\$0.00
Derechos	\$0.00	\$0.00
Productos	\$56.10	\$935.28
Aprovechamientos	\$0.00	\$0.00
Ingresos por Venta de Bienes y Prestación de Servicios	\$286,757.00	\$943,316.27
Participaciones, Aportaciones, Convenios, Incentivos Derivados de la Colaboración Fiscal y Fondos Distintos de Aportaciones	\$0.00	\$0.00
Transferencias, Asignaciones, Subsidios y Subvenciones, y Pensiones y Jubilaciones	\$13,072,594.00	\$21,909,568.00
Otros Orígenes de Operación	\$0.00	\$276,268.67
Aplicación	\$9,569,059.32	\$22,877,943.00
Servicios Personales	\$7,869,771.42	\$17,944,757.46
Materiales y Suministros	\$307,562.70	\$1,131,088.38
Servicios Generales	\$705,576.43	\$3,802,097.16
Transferencias Internas y Asignaciones al Sector Público	\$0.00	\$0.00
Transferencias al Resto del Sector Público	\$0.00	\$0.00
Subsidios y Subvenciones	\$0.00	\$0.00
Ayudas Sociales	\$0.00	\$0.00
Pensiones y Jubilaciones	\$0.00	\$0.00
Transferencias a Fideicomisos, Mandatos y Contratos Análogos	\$0.00	\$0.00
Transferencias a la Seguridad Social	\$0.00	\$0.00
Donativos	\$0.00	\$0.00
Transferencias al Exterior	\$0.00	\$0.00
Participaciones	\$0.00	\$0.00
Aportaciones	\$0.00	\$0.00
Convenios	\$0.00	\$0.00
Otras Aplicaciones de Operación	\$686,148.77	\$0.00
Flujos Netos de Efectivo por Actividades de Operación	\$3,790,347.78	\$252,145.22
Flujos de Efectivo de las Actividades de Inversión		
Origen	\$0.00	\$0.00
Bienes Inmuebles, Infraestructura y Construcciones en Proceso	\$0.00	\$0.00
Bienes Muebles	\$0.00	\$0.00
Otros Orígenes de Inversión	\$0.00	\$0.00
Aplicación	\$0.00	\$0.00
Bienes Inmuebles, Infraestructura y Construcciones en Proceso	\$0.00	\$0.00
Bienes Muebles	\$0.00	\$0.00
Otras Aplicaciones de Inversión	\$0.00	\$0.00
Flujos Netos de Efectivo por Actividades de Inversión	\$0.00	\$0.00
Flujos de Efectivo de las Actividades de Financiamiento		
Origen	\$0.00	\$0.00
Endeudamiento Neto	\$0.00	\$0.00
Interno	\$0.00	\$0.00
Externo	\$0.00	\$0.00
Otros Orígenes de Financiamiento	\$0.00	\$0.00
Aplicación	\$0.00	\$0.00
Servicios de la Deuda	\$0.00	\$0.00
Interno	\$0.00	\$0.00
Externo	\$0.00	\$0.00
Otras Aplicaciones de Financiamiento	\$0.00	\$0.00
Flujos Netos de Efectivo por Actividades de Financiamiento	\$0.00	\$0.00
Incremento/Disminución Neta en el Efectivo y Equivalentes al Efectivo	\$3,790,347.78	\$252,145.22
Efectivo y Equivalentes al Efectivo al Inicio del Ejercicio	\$922,264.04	\$670,118.82
Efectivo y Equivalentes al Efectivo al Final del Ejercicio	\$4,712,611.82	\$922,264.04

Bajo protesta de decir verdad declaramos que los Estados Financieros y sus Notas, son razonablemente correctos y son responsabilidad del emisor.


MTRO. RAFAEL CHAN MAGANA
RECTOR UTP

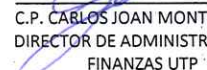
C.P. CARLOS JOAN MONTERO CHI
DIRECTOR DE ADMINISTRACIÓN Y
FINANZAS UTP

Ente Público: UNIVERSIDAD TECNOLÓGICA DEL PONIENTE
Estado de Actividades
Del 1o. de enero al 30 de junio de 2025
(Cifras en Pesos)

Concepto	2025	2024
INGRESOS Y OTROS BENEFICIOS		
Ingresos de Gestión	\$203,253.10	\$944,251.55
Impuestos	\$0.00	\$0.00
Cuotas y Aportaciones de Seguridad Social	\$0.00	\$0.00
Contribuciones de Mejoras	\$0.00	\$0.00
Derechos	\$0.00	\$0.00
Productos	\$56.10	\$935.28
Aprovechamientos	\$0.00	\$0.00
Ingresos por Venta de Bienes y Prestación de Servicios	\$203,197.00	\$943,316.27
Participaciones, Aportaciones, Convenios, Incentivos Derivados de la Colaboración Fiscal, Fondos Distintos de Aportaciones, Transferencias, Asignaciones, Subsidios y Subvenciones, y Pensiones y Jubilaciones	\$13,072,594.00	\$21,909,568.00
Participaciones, Aportaciones, Convenios, Incentivos Derivados de la Colaboración Fiscal y Fondos Distintos de Aportaciones	\$0.00	\$0.00
Transferencias, Asignaciones, Subsidios y Subvenciones, y Pensiones y Jubilaciones	\$13,072,594.00	\$21,909,568.00
Otros Ingresos y Beneficios	\$83,560.00	\$0.00
Ingresos Financieros	\$0.00	\$0.00
Incremento por Variación de Inventarios	\$0.00	\$0.00
Disminución del Exceso de Estimaciones por Pérdida o Deterioro u Obsolescencia	\$0.00	\$0.00
Disminución del Exceso de Provisiones	\$0.00	\$0.00
Otros Ingresos y Beneficios Varios	\$83,560.00	\$0.00
Total Ingresos y Otros Beneficios	\$13,359,407.10	\$22,853,819.55
GASTOS Y OTRAS PÉRDIDAS		
Gastos de Funcionamiento	\$8,882,910.55	\$23,114,358.28
Servicios Personales	\$7,869,771.42	\$18,094,142.74
Materiales y Suministros	\$307,562.70	\$1,131,088.38
Servicios Generales	\$705,576.43	\$3,889,127.16
Transferencias, Asignaciones, Subsidios y Otras Ayudas	\$0.00	\$0.00
Transferencias Internas y Asignaciones al Sector Público	\$0.00	\$0.00
Transferencias al Resto del Sector Público	\$0.00	\$0.00
Subsidios y Subvenciones	\$0.00	\$0.00
Ayudas Sociales	\$0.00	\$0.00
Pensiones y Jubilaciones	\$0.00	\$0.00
Transferencias a Fideicomisos, Mandatos y Contratos Análogos	\$0.00	\$0.00
Transferencias a la Seguridad Social	\$0.00	\$0.00
Donativos	\$0.00	\$0.00
Transferencias al Exterior	\$0.00	\$0.00
Participaciones y Aportaciones	\$0.00	\$0.00
Participaciones	\$0.00	\$0.00
Aportaciones	\$0.00	\$0.00
Convenios	\$0.00	\$0.00
Intereses, Comisiones y Otros Gastos de la Deuda Pública	\$0.00	\$0.00
Intereses de la Deuda Pública	\$0.00	\$0.00
Comisiones de la Deuda Pública	\$0.00	\$0.00
Gastos de la Deuda Pública	\$0.00	\$0.00
Costo por Coberturas	\$0.00	\$0.00
Apoyos Financieros	\$0.00	\$0.00
Otros Gastos y Pérdidas Extraordinarias	\$1,272,343.25	\$2,970,520.12
Estimaciones, Depreciaciones, Deterioros, Obsolescencia y Amortizaciones	\$1,272,343.25	\$2,970,520.12
Provisiones	\$0.00	\$0.00
Disminución de Inventarios	\$0.00	\$0.00
Otros Gastos	\$0.00	\$0.00
Inversión Pública	\$0.00	\$0.00
Inversión Pública no Capitalizable	\$0.00	\$0.00
Total de Gastos y Otras Pérdidas	\$10,155,253.80	\$26,084,878.40
Resultado del Ejercicio (Ahorro / Desahorro)	\$3,204,153.30	-\$3,231,058.85

Bajo protesta de decir verdad declaramos que los Estados Financieros y sus Notas, son razonablemente correctos y son responsabilidad del emisor.


 MTR. RAFAEL CHAN MAGAÑA
 RECTOR UTP

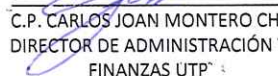

 C.P. CARLOS JOAN MONTERO CHI
 DIRECTOR DE ADMINISTRACIÓN Y
 FINANZAS UTP

Ente Público: UNIVERSIDAD TECNOLÓGICA DEL PONIENTE
Estado de Cambios en la Situación Financiera
Del 1o. de enero al 30 de junio de 2025
(Cifras en Pesos)

Concepto	Origen	Aplicación
ACTIVO	\$1,272,343.25	\$4,179,427.78
Activo Circulante	\$0.00	\$4,179,427.78
Efectivo y Equivalentes	\$0.00	\$3,790,347.78
Derechos a Recibir Efectivo o Equivalentes	\$0.00	\$389,080.00
Derechos a Recibir Bienes o Servicios	\$0.00	\$0.00
Inventarios	\$0.00	\$0.00
Almacenes	\$0.00	\$0.00
Estimación por Pérdida o Deterioro de Activos Circulantes	\$0.00	\$0.00
Otros Activos Circulantes	\$0.00	\$0.00
Activo No Circulante	\$1,272,343.25	\$0.00
Inversiones Financieras a Largo Plazo	\$0.00	\$0.00
Derechos a Recibir Efectivo o Equivalentes a Largo Plazo	\$0.00	\$0.00
Bienes Inmuebles, Infraestructura y Construcciones en Proceso	\$0.00	\$0.00
Bienes Muebles	\$0.00	\$0.00
Activos Intangibles	\$0.00	\$0.00
Depreciación, Deterioro y Amortización Acumulada de Bienes	\$1,272,343.25	\$0.00
Activos Diferidos	\$0.00	\$0.00
Estimación por Pérdida o Deterioro de Activos no Circulantes	\$0.00	\$0.00
Otros Activos no Circulantes	\$0.00	\$0.00
PASIVO	\$0.00	\$261,804.11
Pasivo Circulante	\$0.00	\$261,804.11
Cuentas por Pagar a Corto Plazo	\$0.00	\$261,804.11
Documentos por Pagar a Corto Plazo	\$0.00	\$0.00
Porción a Corto Plazo de la Deuda Pública a Largo Plazo	\$0.00	\$0.00
Títulos y Valores a Corto Plazo	\$0.00	\$0.00
Pasivos Diferidos a Corto Plazo	\$0.00	\$0.00
Fondos y Bienes de Terceros en Garantía y/o Administración a Corto Plazo	\$0.00	\$0.00
Provisiones a Corto Plazo	\$0.00	\$0.00
Otros Pasivos a Corto Plazo	\$0.00	\$0.00
Pasivo No Circulante	\$0.00	\$0.00
Cuentas por Pagar a Largo Plazo	\$0.00	\$0.00
Documentos por Pagar a Largo Plazo	\$0.00	\$0.00
Deuda Pública a Largo Plazo	\$0.00	\$0.00
Pasivos Diferidos a Largo Plazo	\$0.00	\$0.00
Fondos y Bienes de Terceros en Garantía y/o en Administración a Largo Plazo	\$0.00	\$0.00
Provisiones a Largo Plazo	\$0.00	\$0.00
HACIENDA PÚBLICA/ PATRIMONIO	\$6,435,212.15	\$3,266,323.51
Hacienda Pública/Patrimonio Contribuido	\$0.00	\$0.00
Aportaciones	\$0.00	\$0.00
Donaciones de Capital	\$0.00	\$0.00
Actualización de la Hacienda Pública / Patrimonio.	\$0.00	\$0.00
Hacienda Pública/Patrimonio Generado	\$6,435,212.15	\$3,266,323.51
Resultados del Ejercicio (Ahorro / Desahorro)	\$6,435,212.15	\$0.00
Resultados de Ejercicios Anteriores	\$0.00	\$3,266,323.51
Revalúos	\$0.00	\$0.00
Reservas	\$0.00	\$0.00
Rectificaciones de Resultados de Ejercicios Anteriores	\$0.00	\$0.00
Exceso o Insuficiencia en la Actualización de la Hacienda Pública/Patrimonio	\$0.00	\$0.00
Resultado por Posición Monetaria	\$0.00	\$0.00
Resultado por Tenencia de Activos no Monetarios	\$0.00	\$0.00

Bajo protesta de decir verdad declaramos que los Estados Financieros y sus Notas, son razonablemente correctos y son responsabilidad del emisor.


 MTRD. RAFAEL CHAN MAGAÑA
 RECTOR UTP


 C.P. CARLOS JOAN MONTERO CHI
 DIRECTOR DE ADMINISTRACIÓN Y
 FINANZAS UTP

Ente Público: UNIVERSIDAD TECNOLÓGICA DEL PONIENTE

Estado Analítico del Activo

Del 1o. de enero al 30 de junio de 2025

(Cifras en Pesos)

Concepto	Saldo Inicial	Cargos del Período	Abonos del Período	Saldo Final	Variación del Período
ACTIVO	\$52,320,029.25	\$35,650,839.80	\$32,743,755.27	\$55,227,113.78	\$2,907,084.53
Activo Circulante	\$967,834.04	\$35,650,839.80	\$31,471,412.02	\$5,147,261.82	\$4,179,427.78
Efectivo y Equivalentes	\$922,264.04	\$21,860,565.08	\$18,070,217.30	\$4,712,611.82	\$3,790,347.78
Derechos a Recibir Efectivo o Equivalentes	\$0.00	\$13,790,274.72	\$13,401,194.72	\$389,080.00	\$389,080.00
Derechos a Recibir Bienes o Servicios	\$0.00	\$0.00	\$0.00	\$0.00	\$0.00
Inventarios	\$0.00	\$0.00	\$0.00	\$0.00	\$0.00
Almacenes	\$0.00	\$0.00	\$0.00	\$0.00	\$0.00
Estimación por Pérdida o Deterioro de Activos Circulantes	\$0.00	\$0.00	\$0.00	\$0.00	\$0.00
Otros Activos Circulantes	\$45,570.00	\$0.00	\$0.00	\$45,570.00	\$0.00
Activo No Circulante	\$51,352,195.21	\$0.00	\$1,272,343.25	\$50,079,851.96	-\$1,272,343.25
Inversiones Financieras a Largo Plazo	\$0.00	\$0.00	\$0.00	\$0.00	\$0.00
Derechos a Recibir Efectivo o Equivalentes a Largo Plazo	\$0.00	\$0.00	\$0.00	\$0.00	\$0.00
Bienes Inmuebles, Infraestructura y Construcciones en Proceso	\$63,502,958.35	\$0.00	\$0.00	\$63,502,958.35	\$0.00
Bienes Muebles	\$28,987,628.01	\$0.00	\$0.00	\$28,987,628.01	\$0.00
Activos Intangibles	\$331,121.24	\$0.00	\$0.00	\$331,121.24	\$0.00
Depreciación, Deterioro y Amortización Acumulada de Bienes	-\$41,469,512.39	\$0.00	\$1,272,343.25	-\$42,741,855.64	-\$1,272,343.25
Activos Diferidos	\$0.00	\$0.00	\$0.00	\$0.00	\$0.00
Estimación por Pérdida o Deterioro de Activos no Circulantes	\$0.00	\$0.00	\$0.00	\$0.00	\$0.00
Otros Activos no Circulantes	\$0.00	\$0.00	\$0.00	\$0.00	\$0.00

Bajo protesta de decir verdad declaramos que los Estados Financieros y sus Notas, son razonablemente correctos y son responsabilidad del emisor.

Mtro. RAFAEL CHAN MAGANA
RECTOR UTP

C.P. CARLOS JOAN MONTERO CHI
DIRECTOR DE ADMINISTRACIÓN Y
FINANZAS UTP

Ente Público: UNIVERSIDAD TECNOLÓGICA DEL PONIENTE
Estado Analítico de la Deuda y Otros Pasivos
Del 1o. de enero al 30 de junio de 2025
(Cifras en Pesos)

Denominación de las Deudas	Moneda de Contratación	Institución o País Acreedor	Saldo Inicial del Período	Saldo Final del Período
DEUDA PÚBLICA				
Corto Plazo				
Deuda Interna			\$0.00	\$0.00
Instituciones de Crédito			\$0.00	\$0.00
Títulos y Valores			\$0.00	\$0.00
Arrendamientos Financieros			\$0.00	\$0.00
Deuda Externa			\$0.00	\$0.00
Organismos Financieros Internacionales			\$0.00	\$0.00
Deuda Bilateral			\$0.00	\$0.00
Títulos y Valores			\$0.00	\$0.00
Arrendamientos Financieros			\$0.00	\$0.00
Subtotal de Deuda Pública a Corto Plazo			\$0.00	\$0.00
Largo Plazo				
Deuda Interna			\$0.00	\$0.00
Instituciones de Crédito			\$0.00	\$0.00
Títulos y Valores			\$0.00	\$0.00
Arrendamientos Financieros			\$0.00	\$0.00
Deuda Externa			\$0.00	\$0.00
Organismos Financieros Internacionales			\$0.00	\$0.00
Deuda Bilateral			\$0.00	\$0.00
Títulos y Valores			\$0.00	\$0.00
Arrendamientos Financieros			\$0.00	\$0.00
Subtotal de Deuda Pública a Largo Plazo			\$0.00	\$0.00
Total de Otros Pasivos			\$901,032.88	\$639,228.77
			Mex.	Mex.
Total de Deuda Pública y Otros Pasivos			\$901,032.88	\$639,228.77
			Peso	Peso

Bajo protesta de decir verdad declaramos que los Estados Financieros y sus Notas, son razonablemente correctos y son responsabilidad del emisor.



MITRO, RAFAEL CHAN MAGAÑA
RECTOR UTP


C.P. CARLOS JOAN MONTERO CHI
DIRECTOR DE ADMINISTRACIÓN Y FINANZAS UTP

Ente Público: UNIVERSIDAD TECNOLÓGICA DEL PONIENTE
Estado de Variación en la Hacienda Pública
Del 1o. de enero al 30 de junio de 2025
(Cifras en Pesos)

Concepto	Hacienda Pública / Patrimonio Contribuido	Hacienda Pública / Patrimonio Generado de Ejercicios Anteriores	Hacienda Pública / Patrimonio Generado del Ejercicio	Exceso o Insuficiencia en la actualización de la Hacienda Pública / Patrimonio	Total
Hacienda Pública / Patrimonio Contribuido Neto de 2024	\$93,973,844.96	\$0.00	\$0.00	\$0.00	\$93,973,844.96
Aportaciones	\$93,879,109.23	\$0.00	\$0.00	\$0.00	\$93,879,109.23
Donaciones de Capital	\$94,735.73	\$0.00	\$0.00	\$0.00	\$94,735.73
Actualización de la Hacienda Pública/Patrimonio	\$0.00	\$0.00	\$0.00	\$0.00	\$0.00
Hacienda Pública / Patrimonio Generado Neto de 2024	\$0.00	-\$39,323,789.74	-\$3,231,058.85	\$0.00	-\$42,554,848.59
Resultados del Ejercicio (Ahorro/Desahorro)	\$0.00	\$0.00	-\$3,231,058.85	\$0.00	-\$3,231,058.85
Resultados de Ejercicios Anteriores	\$0.00	-\$42,012,046.19	\$0.00	\$0.00	-\$42,012,046.19
Revalúos	\$0.00	\$0.00	\$0.00	\$0.00	\$0.00
Reservas	\$0.00	\$1,343,778.93	\$0.00	\$0.00	\$1,343,778.93
Rectificaciones de Resultados de Ejercicios Anteriores	\$0.00	\$1,344,477.52	\$0.00	\$0.00	\$1,344,477.52
Exceso o Insuficiencia en la Actualización de la Hacienda Pública/Patrimonio Neto de 2024	\$0.00	\$0.00	\$0.00	\$0.00	\$0.00
Resultado por Posición Monetaria	\$0.00	\$0.00	\$0.00	\$0.00	\$0.00
Resultado por Tenencia de Activos no Monetarios	\$0.00	\$0.00	\$0.00	\$0.00	\$0.00
Hacienda Pública/Patrimonio Neto Final de 2024	\$93,973,844.96	-\$39,323,789.74	-\$3,231,058.85	\$0.00	\$51,418,995.37
Cambios en la Hacienda Pública/Patrimonio Contribuido Neto de 2025	\$0.00	\$0.00	\$0.00	\$0.00	\$0.00
Aportaciones	\$0.00	\$0.00	\$0.00	\$0.00	\$0.00
Donaciones de Capital	\$0.00	\$0.00	\$0.00	\$0.00	\$0.00
Actualización de la Hacienda Pública/Patrimonio	\$0.00	\$0.00	\$0.00	\$0.00	\$0.00
Variaciones de la Hacienda Pública/Patrimonio Generado Neto de 2025	\$0.00	-\$3,266,323.51	\$6,435,212.15	\$0.00	\$3,168,888.64
Resultados del Ejercicio (Ahorro/Desahorro)	\$0.00	\$0.00	\$3,204,153.30	\$0.00	\$3,204,153.30
Resultados de Ejercicios Anteriores	\$0.00	-\$3,266,323.51	\$3,231,058.85	\$0.00	-\$35,264.66
Revalúos	\$0.00	\$0.00	\$0.00	\$0.00	\$0.00
Reservas	\$0.00	\$0.00	\$0.00	\$0.00	\$0.00
Rectificaciones de Resultados de Ejercicios Anteriores	\$0.00	\$0.00	\$0.00	\$0.00	\$0.00
Cambios en el Exceso o Insuficiencia en la Actualización de la Hacienda Pública/Patrimonio Neto de 2025	\$0.00	\$0.00	\$0.00	\$0.00	\$0.00
Resultado por Posición Monetaria	\$0.00	\$0.00	\$0.00	\$0.00	\$0.00
Resultado por Tenencia de Activos no Monetarios	\$0.00	\$0.00	\$0.00	\$0.00	\$0.00
Hacienda Pública/Patrimonio Neto Final de 2025	\$93,973,844.96	-\$42,590,113.25	\$3,204,153.30	\$0.00	\$54,587,885.01

Bajo protesta de decir verdad declaramos que los Estados Financieros y sus Notas, son razonablemente correctos y son responsabilidad del emisor.


MTR. RAFAEL CHAN MAGAÑA
 RECTOR UTP


C.P. CARLOS JOAN MONTERO CHI
 DIRECTOR DE ADMINISTRACIÓN Y FINANZAS UTP

Cuenta Pública 2025

Informe de Pasivos Contingentes

Del 1 de enero al 30 de junio de 2025

(Cifras en Pesos)

Ente Público: UNIVERSIDAD TECNOLÓGICA DEL PONIENTE

En cumplimiento a lo dispuesto en los artículos 46, Fracción I, Inciso f) y 52 de la Ley General de Contabilidad Gubernamental y de conformidad con lo establecido en el Capítulo VII, Numeral II, Inciso h) del Manual de Contabilidad Gubernamental emitido por el CONAC, el Ente Público informa lo siguiente:


Esta cuenta representa el monto de los juicios laborales, que se encuentran en proceso de resolución, mismos que se encuentran registrados en las cuentas de orden de esta Entidad.

Al 30 de junio del 2025 se relaciona los siguientes montos estimados:

NÚMERO DE EXPEDIENTE	DEMANDANTE
100/2019	ROGER GASPAR CAUICH KUMUL
528/2020	JOSE LUIS CIAU RODRIGUEZ
529/2020	OSWALDO RANGEL ARELLANO
506/2020	OSWALDO RANGEL ARELLANO
204/2022	OBED MANUEL REYES MAY

Bajo protesta de decir verdad declaramos que los Estados Financieros y sus notas son razonablemente correctos y responsabilidad del emisor.


MTRO. RAFAEL CHAN MAGAÑA
RECTOR


C.P. CARLOS JOAN MONTERO CHI
DIRECTOR DE ADMINISTRACIÓN Y FINANZAS



Cuenta Pública 2025

Relación de Bienes muebles que integran el Patrimonio

Del 1 de enero al 30 de junio 2025

(Cifras en pesos)

Ente Público: UNIVERSIDAD TECNOLÓGICA DEL PONIENTE

Codigo	Descripcion del bien	Valor en libros
5151000155-5	ESTACIONES DE TRABAJO ANDROMIE	\$7,468.94
5151000155-4	ESTACIONES DE TRABAJO ANDROMIE	\$7,379.79
5151000155-3	ESTACIONES DE TRABAJO ANDROMIE	\$26,176.83
5151000155-2	ESTACIONES DE TRABAJO ANDROMIE	\$7,468.94
5151000155-1	ESTACIONES DE TRABAJO ANDROMIE	\$7,468.94
5311000278-1	BOMBA SANITARIA PARA LA PREPARACION Y ENVASADO DE	\$29,099.91
5311000281-1	CAMPANA DE EXTRACCION DE GASES	\$22,032.20
5151000148-1	IMPRESORA DE CREDENCIALES EN PVC	\$58,347.90
5151000160-1	TENDIDO DE FIBRA OPTICA 5000 MTS	\$57,458.56
5311000277-1	EQUIPO PARA ANALISIS DE GRASAS	\$57,120.30
5151000146-1	SERVIDOR 32 GB 4 TB	\$33,800.63
5151000164-1	GABINETE PROFESIONAL TELECOMUNICACIONES FABRICADO	\$62,171.79
5311000279-1	EQUIPO PARA ADQUIRIR EL EXTRACTO DE FIBRA CRUDA	\$57,005.00
5151000151-1	TABLETA ELECTRONICA 12.9 P, 1TB, CONECT WIFI+CELULAR	\$56,599.84
5191000186-3	SILLA EJECUTIVA CON DESCANSABRAZOS	\$55,332.00
5311000276-1	EQUIPO DIGESTOR DE GRASA	\$52,768.40
5291000144-1	EQUIPO DE SONIDO "ANIMACIÓN SOCIOCULTURAL	\$50,000.00
5151000127-24	COMPUTADORA DE ESCRITORIO PARA DISEÑO GRAFICO	\$49,042.10
5151000127-23	COMPUTADORA DE ESCRITORIO PARA DISEÑO GRAFICO	\$49,042.10
5151000166-1	EATON UPS 2000VA/1900W, 208V L6-30P	\$48,232.80
5151000159-1	SERVIDOR HPE PROLIANT GEN 10, INTEL XEON 3-2224	\$43,848.00
5691000178-1	EXTRACTOR GRASA	\$43,384.00
5151000145-4	MULTIFUNCIONAL LASER NEGRO	\$40,865.88
5151000145-3	MULTIFUNCIONAL LASER NEGRO	\$40,865.88
5151000145-2	MULTIFUNCIONAL LASER NEGRO	\$40,865.88
5151000145-1	MULTIFUNCIONAL LASER NEGRO	\$40,865.88
5151000143-5	COMPUTADORA TIPO LAP TOP CORE I7	\$40,825.09
5151000143-4	COMPUTADORA TIPO LAP TOP CORE I7	\$40,825.09
5151000143-3	COMPUTADORA TIPO LAP TOP CORE I7	\$40,825.09
5151000143-2	COMPUTADORA TIPO LAP TOP CORE I7	\$40,825.09
5151000143-1	COMPUTADORA TIPO LAP TOP CORE I7	\$40,825.09
5151000142-9	COMPUTADORA DE ESCRITORIO CORE I7	\$37,862.14
5151000142-8	COMPUTADORA DE ESCRITORIO CORE I7	\$37,862.14
5151000142-7	COMPUTADORA DE ESCRITORIO CORE I7	\$37,862.14
5151000142-6	COMPUTADORA DE ESCRITORIO CORE I7	\$37,862.14
5151000142-5	COMPUTADORA DE ESCRITORIO CORE I7	\$37,862.14
5151000142-4	COMPUTADORA DE ESCRITORIO CORE I7	\$37,862.14
5151000142-3	COMPUTADORA DE ESCRITORIO CORE I7	\$37,862.14
5151000142-2	COMPUTADORA DE ESCRITORIO CORE I7	\$37,862.14
5151000142-1	COMPUTADORA DE ESCRITORIO CORE I7	\$37,862.14
5151000150-9	COMPUTADORA DE ESCRITORIO, CORE I5	\$37,740.38
5151000150-8	COMPUTADORA DE ESCRITORIO, CORE I5	\$37,740.38
5151000150-7	COMPUTADORA DE ESCRITORIO, CORE I5	\$37,740.38
5151000150-6	COMPUTADORA DE ESCRITORIO, CORE I5	\$37,740.38
5151000150-5	COMPUTADORA DE ESCRITORIO, CORE I5	\$37,740.38
5151000150-4	COMPUTADORA DE ESCRITORIO, CORE I5	\$37,740.38
5151000150-30	COMPUTADORA DE ESCRITORIO, CORE I5	\$37,740.38
5151000150-3	COMPUTADORA DE ESCRITORIO, CORE I5	\$37,740.38
5151000150-29	COMPUTADORA DE ESCRITORIO, CORE I5	\$37,740.38

5151000150-28	COMPUTADORA DE ESCRITORIO, CORE I5	\$37,740.38
5151000150-27	COMPUTADORA DE ESCRITORIO, CORE I5	\$37,740.38
5151000150-26	COMPUTADORA DE ESCRITORIO, CORE I5	\$37,740.38
5151000150-25	COMPUTADORA DE ESCRITORIO, CORE I5	\$37,740.38
5151000150-24	COMPUTADORA DE ESCRITORIO, CORE I5	\$37,740.38
5151000150-23	COMPUTADORA DE ESCRITORIO, CORE I5	\$37,740.38
5151000150-22	COMPUTADORA DE ESCRITORIO, CORE I5	\$37,740.38
5151000150-21	COMPUTADORA DE ESCRITORIO, CORE I5	\$37,740.38
5151000150-20	COMPUTADORA DE ESCRITORIO, CORE I5	\$37,740.38
5151000150-2	COMPUTADORA DE ESCRITORIO, CORE I5	\$37,740.38
5151000150-19	COMPUTADORA DE ESCRITORIO, CORE I5	\$37,740.38
5151000150-18	COMPUTADORA DE ESCRITORIO, CORE I5	\$37,740.38
5151000150-17	COMPUTADORA DE ESCRITORIO, CORE I5	\$37,740.38
5151000150-16	COMPUTADORA DE ESCRITORIO, CORE I5	\$37,740.38
5151000150-15	COMPUTADORA DE ESCRITORIO, CORE I5	\$37,740.38
5151000150-14	COMPUTADORA DE ESCRITORIO, CORE I5	\$37,740.38
5151000150-13	COMPUTADORA DE ESCRITORIO, CORE I5	\$37,740.38
5151000150-12	COMPUTADORA DE ESCRITORIO, CORE I5	\$37,740.38
5151000150-11	COMPUTADORA DE ESCRITORIO, CORE I5	\$37,740.38
5151000150-10	COMPUTADORA DE ESCRITORIO, CORE I5	\$37,740.38
5151000150-1	COMPUTADORA DE ESCRITORIO, CORE I5	\$37,740.38
5191000061-92	EQUIPO PARA AIRE ACONDICIONADO	\$35,941.44
5191000061-91	EQUIPO PARA AIRE ACONDICIONADO	\$35,941.44
5191000061-90	EQUIPO PARA AIRE ACONDICIONADO	\$35,941.44
5291000019-1	CAMPANAS TUBULARES	\$34,822.27
5151000044-29	IMPRESORA	\$33,195.34
5311000140-1	HORNO SECADO Y ESTERILIZACIÓN	\$29,483.95
5151000174-1	EVOLIS PRIMACY IMPRESORA PARA TARJETAS PVC	\$29,232.00
5691000156-1	EQUIPO ELECTROFORESIS	\$28,886.09
5191000061-84	EQUIPO PARA AIRE ACONDICIONADO	\$26,990.00
5191000061-83	EQUIPO PARA AIRE ACONDICIONADO	\$26,990.00
5191000061-82	EQUIPO PARA AIRE ACONDICIONADO	\$26,990.00
5191000061-81	EQUIPO PARA AIRE ACONDICIONADO	\$26,990.00
5191000061-80	EQUIPO PARA AIRE ACONDICIONADO	\$26,990.00
5191000061-79	EQUIPO PARA AIRE ACONDICIONADO	\$26,990.00
5191000061-78	EQUIPO PARA AIRE ACONDICIONADO	\$26,990.00
5191000061-77	EQUIPO PARA AIRE ACONDICIONADO	\$26,990.00
5291000158-5	PLAYMOBIL PRO BASIC SET	\$25,544.36
5291000158-4	PLAYMOBIL PRO BASIC SET	\$25,544.36
5291000158-3	PLAYMOBIL PRO BASIC SET	\$25,544.36
5291000158-2	PLAYMOBIL PRO BASIC SET	\$25,544.36
5291000158-1	PLAYMOBIL PRO BASIC SET	\$25,544.36
5291000152-1	PINTARRON BLANCO EN PEDESTAL GIRATORIO DE 1.2 X 2.4 M	\$24,350.72
5151000153-2	SCANNER DE ESCRITORIO	\$24,244.00
5151000153-1	SCANNER DE ESCRITORIO	\$24,244.00
5151000172-1	IMPRESORA/COPIADORA MULTIFUNCIONAL RICOH	\$23,385.60
5211000093-9	VIDEOPROYECTOR 3,300 LUMENES	\$23,290.85
5211000093-12	VIDEOPROYECTOR 3,300 LUMENES	\$23,290.85
5211000097-7	VIDEOPROYECTOR DE 3,300 LUMENES	\$23,083.02
5211000097-5	VIDEOPROYECTOR DE 3,300 LUMENES	\$23,083.02
5211000097-4	VIDEOPROYECTOR DE 3,300 LUMENES	\$23,083.02
5211000097-3	VIDEOPROYECTOR DE 3,300 LUMENES	\$23,083.02
5211000097-2	VIDEOPROYECTOR DE 3,300 LUMENES	\$23,083.02
5211000097-1	VIDEOPROYECTOR DE 3,300 LUMENES	\$23,083.02
5691000080-1	BAÑO PRECISIÓN (APARATO)	\$22,968.00
5151000140-1	MBA 13.3 SG "MACBOOK AIR 13-INCH, SPACE GRAY"	\$21,400.00
5291000155-6	PANEL SEPARADOR CON PIZARRON BLANCO/PIZARRON	\$21,334.72
5291000155-5	PANEL SEPARADOR CON PIZARRON BLANCO/PIZARRON	\$21,334.72
5291000155-4	PANEL SEPARADOR CON PIZARRON BLANCO/PIZARRON	\$21,334.72
5291000155-3	PANEL SEPARADOR CON PIZARRON BLANCO/PIZARRON	\$21,334.72
5291000155-2	PANEL SEPARADOR CON PIZARRON BLANCO/PIZARRON	\$21,334.72
5291000155-1	PANEL SEPARADOR CON PIZARRON BLANCO/PIZARRON	\$21,334.72

5151000154-2	TABLETA ELECTRONICA S6 LITE	\$21,054.00
5151000154-1	TABLETA ELECTRONICA S6 LITE	\$21,054.00
5151000173-3	LAPTOP LENOVO	\$20,787.20
5151000173-2	LAPTOP LENOVO	\$20,787.20
5151000173-1	LAPTOP LENOVO	\$20,787.20
5311000280-1	EQUIPO PARA LA REALIZACION DE ANALISIS DE HUMEDAD	\$17,611.12
5151000130-1	COMPUTADORA PORTATIL	\$16,000.00
5191000152-12	REFRIGERADOR (COCINA)	\$15,903.60
5191000098-2	LICUADORA (COCINA)	\$15,660.00
5291000141-1	MESA DE SERVICIO FRIA DE ACERO INOXIDABLE	\$15,000.00
5211000098-1	CAMARAS DE VIGILANCIA	\$14,616.00
5151000161-1	DISTRIBUIDOR DE FIBRA OPTICA	\$14,616.00
5321000263-1	MEDIDOR PESO ESPECIFICO	\$14,404.01
5151000152-1	TECLADO MAGIC KEYBOARD PARA EL IPAD PRO DE 12.9 P	\$14,301.80
5151000169-1	SWITCH 8 PUERTOS POE	\$13,154.40
5151000149-5	KIT DE ROBOTICA	\$12,997.49
5151000149-4	KIT DE ROBOTICA	\$12,997.49
5151000149-3	KIT DE ROBOTICA	\$12,997.49
5151000149-2	KIT DE ROBOTICA	\$12,997.49
5151000149-1	KIT DE ROBOTICA	\$12,997.49
5621000059-3	DESHIDRATADORA	\$12,644.00
5121000019-1	TELEVISOR 65" SMART TV	\$11,818.95
5191000061-88	EQUIPO PARA AIRE ACONDICIONADO	\$11,589.99
5191000061-87	EQUIPO PARA AIRE ACONDICIONADO	\$11,589.99
5191000061-86	EQUIPO PARA AIRE ACONDICIONADO	\$11,589.99
5191000061-85	EQUIPO PARA AIRE ACONDICIONADO	\$11,589.99
5691000134-1	DETECTOR METALES	\$11,373.90
5291000142-3	MESA CALIENTE EN TINA	\$10,000.00
5291000142-1	MESA CALIENTE EN TINA	\$10,000.00
5231000058-1	CAMARA DE VIDEOVIGILANCIA DE SEGURIDAD CLOUD	\$10,000.00
5151000066-5	MICROCOMPUTADORA PORTATIL -- LAPTOP--	\$9,998.04
5151000066-4	MICROCOMPUTADORA PORTATIL -- LAPTOP--	\$9,998.04
5151000066-3	MICROCOMPUTADORA PORTATIL -- LAPTOP--	\$9,523.60
5151000066-2	MICROCOMPUTADORA PORTATIL -- LAPTOP--	\$9,523.60
5151000066-1	MICROCOMPUTADORA PORTATIL -- LAPTOP--	\$9,523.60
5151000066-6	MICROCOMPUTADORA PORTATIL -- LAPTOP--	\$9,449.10
5191000151-2	REBANADORA ELÉCTRICA (COCINA)	\$9,147.60
5231000012-9	CÁMARA FOTOGRÁFICA DIGITAL	\$9,099.29
5231000013-1	CÁMARA FOTOGRÁFICA	\$8,756.84
5321000593-4	REFRACTOMETRO	\$8,724.36
5151000080-40	PROYECTOR MULTIMEDIA	\$8,500.00
5151000080-39	PROYECTOR MULTIMEDIA	\$8,500.00
5151000080-38	PROYECTOR MULTIMEDIA	\$8,500.00
5151000080-37	PROYECTOR MULTIMEDIA	\$8,500.00
5151000163-1	DISTRIBUIDOR DE FIBRA OPTICA RECIBE HASTA 12	\$8,282.40
5151000080-36	PROYECTOR MULTIMEDIA	\$8,200.00
5291000153-9	PINTARRON BLANCO 0.9 X 2.40 M	\$8,139.72
5291000153-8	PINTARRON BLANCO 0.9 X 2.40 M	\$8,139.72
5291000153-7	PINTARRON BLANCO 0.9 X 2.40 M	\$8,139.72
5291000153-6	PINTARRON BLANCO 0.9 X 2.40 M	\$8,139.72
5291000153-5	PINTARRON BLANCO 0.9 X 2.40 M	\$8,139.72
5291000153-4	PINTARRON BLANCO 0.9 X 2.40 M	\$8,139.72
5291000153-3	PINTARRON BLANCO 0.9 X 2.40 M	\$8,139.72
5291000153-2	PINTARRON BLANCO 0.9 X 2.40 M	\$8,139.72
5291000153-13	PINTARRON BLANCO 0.9 X 2.40 M	\$8,139.72
5291000153-12	PINTARRON BLANCO 0.9 X 2.40 M	\$8,139.72
5291000153-11	PINTARRON BLANCO 0.9 X 2.40 M	\$8,139.72
5291000153-10	PINTARRON BLANCO 0.9 X 2.40 M	\$8,139.72
5291000153-1	PINTARRON BLANCO 0.9 X 2.40 M	\$8,139.72
5211000096-1	VIDEOPROYECTOR ALTA RESOLUCIÓN 3600 LUMENES	\$8,000.00
5151000003-3	CÁMARA DE VÍDEO PARA EQUIPO MULTIMEDIA	\$8,000.00
5151000003-2	CÁMARA DE VÍDEO PARA EQUIPO MULTIMEDIA	\$8,000.00

5321000253-2	MEDIDOR DE PH DE LABORATORIO CON SENSOR DE GEL	\$7,530.50
5151000085-9	SCANNER	\$7,000.00
5151000171-2	IMPRESORA A COLOR MULTIFUNCIONAL EPSON ECOTANK	\$6,820.80
5151000171-1	IMPRESORA A COLOR MULTIFUNCIONAL EPSON ECOTANK	\$6,820.80
5151000165-1	PROTECTOR POE CONTRA DESCARGAS ATMOSFERICAS	\$6,820.80
5151000067-178	MICROCOMPUTADORA	\$6,336.40
5111000095-2	VITRINA	\$6,299.99
5621000309-11	PLACA DE ALUMINIO PARA HORNEADO	\$6,086.52
5231000010-1	CAMARA DE VIDEO DIGITAL	\$6,073.33
5291000156-9	ESCRITORIO PARA ESTUDIANTE 1.20 X 60 X 75	\$6,034.32
5291000156-8	ESCRITORIO PARA ESTUDIANTE 1.20 X 60 X 75	\$6,034.32
5291000156-7	ESCRITORIO PARA ESTUDIANTE 1.20 X 60 X 75	\$6,034.32
5291000156-6	ESCRITORIO PARA ESTUDIANTE 1.20 X 60 X 75	\$6,034.32
5291000156-5	ESCRITORIO PARA ESTUDIANTE 1.20 X 60 X 75	\$6,034.32
5291000156-4	ESCRITORIO PARA ESTUDIANTE 1.20 X 60 X 75	\$6,034.32
5291000156-30	ESCRITORIO PARA ESTUDIANTE 1.20 X 60 X 75	\$6,034.32
5291000156-3	ESCRITORIO PARA ESTUDIANTE 1.20 X 60 X 75	\$6,034.32
5291000156-29	ESCRITORIO PARA ESTUDIANTE 1.20 X 60 X 75	\$6,034.32
5291000156-28	ESCRITORIO PARA ESTUDIANTE 1.20 X 60 X 75	\$6,034.32
5291000156-27	ESCRITORIO PARA ESTUDIANTE 1.20 X 60 X 75	\$6,034.32
5291000156-26	ESCRITORIO PARA ESTUDIANTE 1.20 X 60 X 75	\$6,034.32
5291000156-25	ESCRITORIO PARA ESTUDIANTE 1.20 X 60 X 75	\$6,034.32
5291000156-24	ESCRITORIO PARA ESTUDIANTE 1.20 X 60 X 75	\$6,034.32
5291000156-23	ESCRITORIO PARA ESTUDIANTE 1.20 X 60 X 75	\$6,034.32
5291000156-22	ESCRITORIO PARA ESTUDIANTE 1.20 X 60 X 75	\$6,034.32
5291000156-21	ESCRITORIO PARA ESTUDIANTE 1.20 X 60 X 75	\$6,034.32
5291000156-20	ESCRITORIO PARA ESTUDIANTE 1.20 X 60 X 75	\$6,034.32
5291000156-2	ESCRITORIO PARA ESTUDIANTE 1.20 X 60 X 75	\$6,034.32
5291000156-19	ESCRITORIO PARA ESTUDIANTE 1.20 X 60 X 75	\$6,034.32
5291000156-18	ESCRITORIO PARA ESTUDIANTE 1.20 X 60 X 75	\$6,034.32
5291000156-17	ESCRITORIO PARA ESTUDIANTE 1.20 X 60 X 75	\$6,034.32
5291000156-16	ESCRITORIO PARA ESTUDIANTE 1.20 X 60 X 75	\$6,034.32
5291000156-15	ESCRITORIO PARA ESTUDIANTE 1.20 X 60 X 75	\$6,034.32
5291000156-14	ESCRITORIO PARA ESTUDIANTE 1.20 X 60 X 75	\$6,034.32
5291000156-13	ESCRITORIO PARA ESTUDIANTE 1.20 X 60 X 75	\$6,034.32
5291000156-12	ESCRITORIO PARA ESTUDIANTE 1.20 X 60 X 75	\$6,034.32
5291000156-11	ESCRITORIO PARA ESTUDIANTE 1.20 X 60 X 75	\$6,034.32
5291000156-10	ESCRITORIO PARA ESTUDIANTE 1.20 X 60 X 75	\$6,034.32
5291000156-1	ESCRITORIO PARA ESTUDIANTE 1.20 X 60 X 75	\$6,034.32
5621000174-5	MEZCLADORA-BATIDORA INDUSTRIAL	\$6,032.00
5191000061-89	EQUIPO PARA AIRE ACONDICIONADO	\$5,916.00
5291000154-9	BANCAS TIPO TANDEM ESTRUCTURA METALICA (3 PLAZAS)	\$5,895.12
5291000154-8	BANCAS TIPO TANDEM ESTRUCTURA METALICA (3 PLAZAS)	\$5,895.12
5291000154-7	BANCAS TIPO TANDEM ESTRUCTURA METALICA (3 PLAZAS)	\$5,895.12
5291000154-6	BANCAS TIPO TANDEM ESTRUCTURA METALICA (3 PLAZAS)	\$5,895.12
5291000154-5	BANCAS TIPO TANDEM ESTRUCTURA METALICA (3 PLAZAS)	\$5,895.12
5291000154-4	BANCAS TIPO TANDEM ESTRUCTURA METALICA (3 PLAZAS)	\$5,895.12
5291000154-3	BANCAS TIPO TANDEM ESTRUCTURA METALICA (3 PLAZAS)	\$5,895.12
5291000154-2	BANCAS TIPO TANDEM ESTRUCTURA METALICA (3 PLAZAS)	\$5,895.12
5291000154-10	BANCAS TIPO TANDEM ESTRUCTURA METALICA (3 PLAZAS)	\$5,895.12
5291000154-1	BANCAS TIPO TANDEM ESTRUCTURA METALICA (3 PLAZAS)	\$5,895.12
5151000162-2	SWITCH RACK 16 PTS GIGABIT	\$5,846.40
5151000162-1	SWITCH RACK 16 PTS GIGABIT	\$5,846.40
5291000160-2	LAPIZ ELECTRONICO PARA DISEÑO GRAFICO	\$5,802.32
5291000160-1	LAPIZ ELECTRONICO PARA DISEÑO GRAFICO	\$5,802.32
5151000144-2	MULTIFUNCIONAL DE INYECCION DE TINTA A COLOR	\$5,526.54
5151000144-1	MULTIFUNCIONAL DE INYECCION DE TINTA A COLOR	\$5,526.54
5311000289-1	MOLINO PARA PROCESAMIENTO DE GRANOS	\$5,442.96
5291000138-1	MODULO DE CONTROL	\$5,143.00
5321000249-1	MEDIDOR AGUA	\$5,139.71
5151000067-179	MICROCOMPUTADORA	\$4,897.69
5621000059-2	DESHIDRATADORA	\$4,870.84

5211000039-3	EQUIPO DE SONIDO INTEGRADO (BOCINAS Y MICRÓFONOS)	\$4,835.26
5311000286-1	EMBTIDORA HIDRAULICA CON CILINDRO	\$4,783.65
5621000299-3	MAQUINA PARA HACER PASTA	\$4,778.27
5151000139-1	PLANCHA TERMICA	\$4,695.80
5121000022-9	ESCRITORIO DE 1.5 X 0.6 X 0.75 MT	\$4,618.23
5121000022-8	ESCRITORIO DE 1.5 X 0.6 X 0.75 MT	\$4,618.23
5121000022-7	ESCRITORIO DE 1.5 X 0.6 X 0.75 MT	\$4,618.23
5121000022-6	ESCRITORIO DE 1.5 X 0.6 X 0.75 MT	\$4,618.23
5121000022-5	ESCRITORIO DE 1.5 X 0.6 X 0.75 MT	\$4,618.23
5121000022-4	ESCRITORIO DE 1.5 X 0.6 X 0.75 MT	\$4,618.23
5121000022-3	ESCRITORIO DE 1.5 X 0.6 X 0.75 MT	\$4,618.23
5121000022-2	ESCRITORIO DE 1.5 X 0.6 X 0.75 MT	\$4,618.23
5121000022-12	ESCRITORIO DE 1.5 X 0.6 X 0.75 MT	\$4,618.23
5121000022-11	ESCRITORIO DE 1.5 X 0.6 X 0.75 MT	\$4,618.23
5121000022-10	ESCRITORIO DE 1.5 X 0.6 X 0.75 MT	\$4,618.23
5121000022-1	ESCRITORIO DE 1.5 X 0.6 X 0.75 MT	\$4,618.23
5291000143-5	CHAFER BUFETERA	\$4,594.00
5291000143-4	CHAFER BUFETERA	\$4,594.00
5291000143-3	CHAFER BUFETERA	\$4,594.00
5291000143-2	CHAFER BUFETERA	\$4,594.00
5291000143-1	CHAFER BUFETERA	\$4,594.00
5111000055-7	MESA DE TRABAJO DE METAL	\$4,524.00
5111000055-6	MESA DE TRABAJO DE METAL	\$4,524.00
5111000055-5	MESA DE TRABAJO DE METAL	\$4,524.00
5111000055-4	MESA DE TRABAJO DE METAL	\$4,524.00
5111000055-3	MESA DE TRABAJO DE METAL	\$4,524.00
5111000055-2	MESA DE TRABAJO DE METAL	\$4,524.00
5111000055-1	MESA DE TRABAJO DE METAL	\$4,524.00
5291000145-9	BANCA 3 PLAZAS	\$4,513.23
5291000145-8	BANCA 3 PLAZAS	\$4,513.23
5291000145-7	BANCA 3 PLAZAS	\$4,513.23
5291000145-6	BANCA 3 PLAZAS	\$4,513.23
5291000145-5	BANCA 3 PLAZAS	\$4,513.23
5291000145-4	BANCA 3 PLAZAS	\$4,513.23
5291000145-3	BANCA 3 PLAZAS	\$4,513.23
5291000145-2	BANCA 3 PLAZAS	\$4,513.23
5291000145-10	BANCA 3 PLAZAS	\$4,513.23
5291000145-1	BANCA 3 PLAZAS	\$4,513.23
5221000002-9	BICICLETA ELÉCTRICA	\$4,446.00
5221000002-8	BICICLETA ELÉCTRICA	\$4,446.00
5221000002-7	BICICLETA ELÉCTRICA	\$4,446.00
5221000002-6	BICICLETA ELÉCTRICA	\$4,446.00
5221000002-5	BICICLETA ELÉCTRICA	\$4,446.00
5221000002-4	BICICLETA ELÉCTRICA	\$4,446.00
5221000002-3	BICICLETA ELÉCTRICA	\$4,446.00
5221000002-2	BICICLETA ELÉCTRICA	\$4,446.00
5221000002-10	BICICLETA ELÉCTRICA	\$4,446.00
5221000002-1	BICICLETA ELÉCTRICA	\$4,446.00
5151000072-196	NO-BREAK	\$4,428.12
5151000072-195	NO-BREAK	\$4,428.12
5151000072-194	NO-BREAK	\$4,428.12
5151000072-193	NO-BREAK	\$4,428.12
5151000072-192	NO-BREAK	\$4,428.12
5151000072-191	NO-BREAK	\$4,428.12
5151000072-190	NO-BREAK	\$4,428.12
5151000072-189	NO-BREAK	\$4,428.12
5151000072-188	NO-BREAK	\$4,428.12
5151000072-187	NO-BREAK	\$4,428.12
5151000072-186	NO-BREAK	\$4,428.12
5151000072-185	NO-BREAK	\$4,428.12
5151000072-184	NO-BREAK	\$4,428.12
5151000072-183	NO-BREAK	\$4,428.12

5151000072-182	NO-BREAK	\$4,428.12
5151000072-181	NO-BREAK	\$4,428.12
5151000072-180	NO-BREAK	\$4,428.12
5151000072-179	NO-BREAK	\$4,428.12
5151000072-178	NO-BREAK	\$4,428.12
5151000072-177	NO-BREAK	\$4,428.12
5151000072-176	NO-BREAK	\$4,428.12
5151000072-175	NO-BREAK	\$4,428.12
5151000072-174	NO-BREAK	\$4,428.12
5151000072-173	NO-BREAK	\$4,428.12
5151000072-172	NO-BREAK	\$4,428.12
5151000072-171	NO-BREAK	\$4,428.12
5151000072-170	NO-BREAK	\$4,428.12
5151000072-169	NO-BREAK	\$4,428.12
5151000072-168	NO-BREAK	\$4,428.12
5151000072-167	NO-BREAK	\$4,428.12
5151000072-166	NO-BREAK	\$4,428.12
5151000072-165	NO-BREAK	\$4,428.12
5151000072-164	NO-BREAK	\$4,428.12
5151000072-163	NO-BREAK	\$4,428.12
5121000023-3	MESA ALTA DE 120X120X106 CM	\$4,408.23
5121000023-2	MESA ALTA DE 120X120X106 CM	\$4,408.23
5121000023-1	MESA ALTA DE 120X120X106 CM	\$4,408.23
5151000167-9	CABLE UTP CAT 6 BOBINA 305 METROS 100% COBRE	\$4,384.80
5151000167-8	CABLE UTP CAT 6 BOBINA 305 METROS 100% COBRE	\$4,384.80
5151000167-7	CABLE UTP CAT 6 BOBINA 305 METROS 100% COBRE	\$4,384.80
5151000167-6	CABLE UTP CAT 6 BOBINA 305 METROS 100% COBRE	\$4,384.80
5151000167-5	CABLE UTP CAT 6 BOBINA 305 METROS 100% COBRE	\$4,384.80
5151000167-4	CABLE UTP CAT 6 BOBINA 305 METROS 100% COBRE	\$4,384.80
5151000167-3	CABLE UTP CAT 6 BOBINA 305 METROS 100% COBRE	\$4,384.80
5151000167-2	CABLE UTP CAT 6 BOBINA 305 METROS 100% COBRE	\$4,384.80
5151000167-10	CABLE UTP CAT 6 BOBINA 305 METROS 100% COBRE	\$4,384.80
5151000167-1	CABLE UTP CAT 6 BOBINA 305 METROS 100% COBRE	\$4,384.80
5291000146-2	PINTARRON CON ATRIL CON RUEDAS GIRATORIAS	\$4,310.39
5291000146-1	PINTARRON CON ATRIL CON RUEDAS GIRATORIAS	\$4,310.39
5291000128-5	RECEPCIÓN MODULAR	\$4,091.41
5191000186-2	SILLA EJECUTIVA CON DESCANSABRAZOS	\$4,068.12
5191000186-1	SILLA EJECUTIVA CON DESCANSABRAZOS	\$4,068.12
5651000005-1	APARATO GPS PARA MEDIR DISTANCIAS GEODÉSICAS	\$4,054.20
5121000024-1	GABINETE METALICO DE 1.80 X 0.8 X 0.4 MT	\$3,991.81
5121000026-9	MESA MULTIUSOS MEDIDAS 180 X 70 X 75 CMS	\$3,873.20
5121000026-8	MESA MULTIUSOS MEDIDAS 180 X 70 X 75 CMS	\$3,873.20
5121000026-7	MESA MULTIUSOS MEDIDAS 180 X 70 X 75 CMS	\$3,873.20
5121000026-6	MESA MULTIUSOS MEDIDAS 180 X 70 X 75 CMS	\$3,873.20
5121000026-5	MESA MULTIUSOS MEDIDAS 180 X 70 X 75 CMS	\$3,873.20
5121000026-4	MESA MULTIUSOS MEDIDAS 180 X 70 X 75 CMS	\$3,873.20
5121000026-3	MESA MULTIUSOS MEDIDAS 180 X 70 X 75 CMS	\$3,873.20
5121000026-20	MESA MULTIUSOS MEDIDAS 180 X 70 X 75 CMS	\$3,873.20
5121000026-2	MESA MULTIUSOS MEDIDAS 180 X 70 X 75 CMS	\$3,873.20
5121000026-19	MESA MULTIUSOS MEDIDAS 180 X 70 X 75 CMS	\$3,873.20
5121000026-18	MESA MULTIUSOS MEDIDAS 180 X 70 X 75 CMS	\$3,873.20
5121000026-17	MESA MULTIUSOS MEDIDAS 180 X 70 X 75 CMS	\$3,873.20
5121000026-16	MESA MULTIUSOS MEDIDAS 180 X 70 X 75 CMS	\$3,873.20
5121000026-15	MESA MULTIUSOS MEDIDAS 180 X 70 X 75 CMS	\$3,873.20
5121000026-14	MESA MULTIUSOS MEDIDAS 180 X 70 X 75 CMS	\$3,873.20
5121000026-13	MESA MULTIUSOS MEDIDAS 180 X 70 X 75 CMS	\$3,873.20
5121000026-12	MESA MULTIUSOS MEDIDAS 180 X 70 X 75 CMS	\$3,873.20
5121000026-11	MESA MULTIUSOS MEDIDAS 180 X 70 X 75 CMS	\$3,873.20
5121000026-10	MESA MULTIUSOS MEDIDAS 180 X 70 X 75 CMS	\$3,873.20
5121000026-1	MESA MULTIUSOS MEDIDAS 180 X 70 X 75 CMS	\$3,873.20
5291000159-4	ADAPTADOR MULTIPUERTO DE USB-C A AV DIGITAL	\$3,789.72
5291000159-3	ADAPTADOR MULTIPUERTO DE USB-C A AV DIGITAL	\$3,789.72

5291000159-2	ADAPTADOR MULTIPUERTO DE USB-C A AV DIGITAL	\$3,789.72
5291000137-5	KIOSCO CONSULTOR	\$3,776.46
5291000137-4	KIOSCO CONSULTOR	\$3,776.44
5291000137-3	KIOSCO CONSULTOR	\$3,776.44
5291000137-2	KIOSCO CONSULTOR	\$3,776.44
5291000137-1	KIOSCO CONSULTOR	\$3,776.44
5151000147-8	NO BREAK 450VA	\$3,612.85
5151000147-7	NO BREAK 450VA	\$3,612.85
5151000147-6	NO BREAK 450VA	\$3,612.85
5151000147-5	NO BREAK 450VA	\$3,612.85
5151000147-4	NO BREAK 450VA	\$3,612.85
5151000147-3	NO BREAK 450VA	\$3,612.85
5151000147-2	NO BREAK 450VA	\$3,612.85
5151000147-13	NO BREAK 450VA	\$3,612.85
5151000147-12	NO BREAK 450VA	\$3,612.85
5151000147-10	NO BREAK 450VA	\$3,612.85
5151000147-1	NO BREAK 450VA	\$3,612.85
5151000141-1	AIRPODS WITH CHARGING CASE-BES	\$3,599.00
5231000012-8	CÁMARA FOTOGRÁFICA DIGITAL	\$3,430.11
5231000012-7	CÁMARA FOTOGRÁFICA DIGITAL	\$3,430.11
5231000012-6	CÁMARA FOTOGRÁFICA DIGITAL	\$3,430.11
5151000168-3	ACCESS POINT EXTERIOR	\$3,410.40
5151000168-2	ACCESS POINT EXTERIOR	\$3,410.40
5151000168-1	ACCESS POINT EXTERIOR	\$3,410.40
5111000041-7	LIBRERO	\$3,342.49
5111000088-37	SILLÓN	\$3,299.00
5111000088-36	SILLÓN	\$3,299.00
5111000096-3	HORNO DE MICROONDAS DE 7 PIES CUBICOS	\$3,227.12
5111000096-2	HORNO DE MICROONDAS DE 7 PIES CUBICOS	\$3,227.12
5111000096-1	HORNO DE MICROONDAS DE 7 PIES CUBICOS	\$3,227.12
5111000088-35	SILLÓN	\$3,079.20
5151000170-1	SWITCH GIGABIT ETHERNET, 10/100/1000MBPS, 4 PUERTOS	\$2,923.20
5111000063-124	MESA	\$2,847.88
5151000085-8	SCANNER	\$2,819.99
5321000368-2	PINZA SUJECIÓN BURETA	\$2,793.21
5321000368-1	PINZA SUJECIÓN BURETA	\$2,793.21
5191000152-14	REFRIGERADOR (COCINA)	\$2,792.00
5191000152-13	REFRIGERADOR (COCINA)	\$2,792.00
5151000083-1	RUTEADOR	\$2,759.93
5191000186-9	SILLA EJECUTIVA CON DESCANSABRAZOS	\$2,384.96
5191000186-8	SILLA EJECUTIVA CON DESCANSABRAZOS	\$2,384.96
5191000186-7	SILLA EJECUTIVA CON DESCANSABRAZOS	\$2,384.96
5191000186-6	SILLA EJECUTIVA CON DESCANSABRAZOS	\$2,384.96
5191000186-5	SILLA EJECUTIVA CON DESCANSABRAZOS	\$2,384.96
5191000186-4	SILLA EJECUTIVA CON DESCANSABRAZOS	\$2,384.96
5191000186-33	SILLA EJECUTIVA CON DESCANSABRAZOS	\$2,384.96
5191000186-32	SILLA EJECUTIVA CON DESCANSABRAZOS	\$2,384.96
5191000186-31	SILLA EJECUTIVA CON DESCANSABRAZOS	\$2,384.96
5191000186-30	SILLA EJECUTIVA CON DESCANSABRAZOS	\$2,384.96
5191000186-29	SILLA EJECUTIVA CON DESCANSABRAZOS	\$2,384.96
5191000186-28	SILLA EJECUTIVA CON DESCANSABRAZOS	\$2,384.96
5191000186-27	SILLA EJECUTIVA CON DESCANSABRAZOS	\$2,384.96
5191000186-26	SILLA EJECUTIVA CON DESCANSABRAZOS	\$2,384.96
5191000186-25	SILLA EJECUTIVA CON DESCANSABRAZOS	\$2,384.96
5191000186-24	SILLA EJECUTIVA CON DESCANSABRAZOS	\$2,384.96
5191000186-23	SILLA EJECUTIVA CON DESCANSABRAZOS	\$2,384.96
5191000186-22	SILLA EJECUTIVA CON DESCANSABRAZOS	\$2,384.96
5191000186-21	SILLA EJECUTIVA CON DESCANSABRAZOS	\$2,384.96
5191000186-20	SILLA EJECUTIVA CON DESCANSABRAZOS	\$2,384.96
5191000186-19	SILLA EJECUTIVA CON DESCANSABRAZOS	\$2,384.96
5191000186-18	SILLA EJECUTIVA CON DESCANSABRAZOS	\$2,384.96
5191000186-17	SILLA EJECUTIVA CON DESCANSABRAZOS	\$2,384.96

5191000186-16	SILLA EJECUTIVA CON DESCANSABRAZOS	\$2,384.96
5191000186-15	SILLA EJECUTIVA CON DESCANSABRAZOS	\$2,384.96
5191000186-14	SILLA EJECUTIVA CON DESCANSABRAZOS	\$2,384.96
5191000186-13	SILLA EJECUTIVA CON DESCANSABRAZOS	\$2,384.96
5191000186-12	SILLA EJECUTIVA CON DESCANSABRAZOS	\$2,384.96
5191000186-11	SILLA EJECUTIVA CON DESCANSABRAZOS	\$2,384.96
5191000186-10	SILLA EJECUTIVA CON DESCANSABRAZOS	\$2,384.96
5121000025-1	JUEGO DE 3 LOCKER DE 5 ESPACIOS	\$2,352.18
5121000021-3	BOCINA AMPLIFICADA	\$2,189.14
5121000021-2	BOCINA AMPLIFICADA	\$2,189.14
5121000021-1	BOCINA AMPLIFICADA	\$2,189.14
5621000159-2	LICUADORA INDUSTRIAL BANDA	\$2,030.23
5151000101-1	TABLETA DIGITALIZADORA	\$1,980.08
5191000187-9	SILLA DE VISITA CON DESCANSA BRAZOS	\$1,969.68
5191000187-8	SILLA DE VISITA CON DESCANSA BRAZOS	\$1,969.68
5191000187-7	SILLA DE VISITA CON DESCANSA BRAZOS	\$1,969.68
5191000187-6	SILLA DE VISITA CON DESCANSA BRAZOS	\$1,969.68
5191000187-5	SILLA DE VISITA CON DESCANSA BRAZOS	\$1,969.68
5191000187-4	SILLA DE VISITA CON DESCANSA BRAZOS	\$1,969.68
5191000187-31	SILLA DE VISITA CON DESCANSA BRAZOS	\$1,969.68
5191000187-30	SILLA DE VISITA CON DESCANSA BRAZOS	\$1,969.68
5191000187-3	SILLA DE VISITA CON DESCANSA BRAZOS	\$1,969.68
5191000187-29	SILLA DE VISITA CON DESCANSA BRAZOS	\$1,969.68
5191000187-28	SILLA DE VISITA CON DESCANSA BRAZOS	\$1,969.68
5191000187-27	SILLA DE VISITA CON DESCANSA BRAZOS	\$1,969.68
5191000187-26	SILLA DE VISITA CON DESCANSA BRAZOS	\$1,969.68
5191000187-25	SILLA DE VISITA CON DESCANSA BRAZOS	\$1,969.68
5191000187-24	SILLA DE VISITA CON DESCANSA BRAZOS	\$1,969.68
5191000187-23	SILLA DE VISITA CON DESCANSA BRAZOS	\$1,969.68
5191000187-22	SILLA DE VISITA CON DESCANSA BRAZOS	\$1,969.68
5191000187-21	SILLA DE VISITA CON DESCANSA BRAZOS	\$1,969.68
5191000187-20	SILLA DE VISITA CON DESCANSA BRAZOS	\$1,969.68
5191000187-2	SILLA DE VISITA CON DESCANSA BRAZOS	\$1,969.68
5191000187-19	SILLA DE VISITA CON DESCANSA BRAZOS	\$1,969.68
5191000187-18	SILLA DE VISITA CON DESCANSA BRAZOS	\$1,969.68
5191000187-17	SILLA DE VISITA CON DESCANSA BRAZOS	\$1,969.68
5191000187-16	SILLA DE VISITA CON DESCANSA BRAZOS	\$1,969.68
5191000187-15	SILLA DE VISITA CON DESCANSA BRAZOS	\$1,969.68
5191000187-14	SILLA DE VISITA CON DESCANSA BRAZOS	\$1,969.68
5191000187-13	SILLA DE VISITA CON DESCANSA BRAZOS	\$1,969.68
5191000187-12	SILLA DE VISITA CON DESCANSA BRAZOS	\$1,969.68
5191000187-11	SILLA DE VISITA CON DESCANSA BRAZOS	\$1,969.68
5191000187-10	SILLA DE VISITA CON DESCANSA BRAZOS	\$1,969.68
5191000187-1	SILLA DE VISITA CON DESCANSA BRAZOS	\$1,969.68
5191000187-32	SILLA DE VISITA CON DESCANSA BRAZOS	\$1,888.29
5651000087-1	TELÉFONO CELULAR	\$1,849.71
5121000016-1	ESCRITORIO DE 160 CM DE LARGO X 60 CM X 75 CM	\$1,646.52
5121000015-4	MESA DE TRABAJO DE 240 CM X 120 CM Y 75 CM	\$1,618.68
5121000015-3	MESA DE TRABAJO DE 240 CM X 120 CM Y 75 CM	\$1,618.68
5121000015-2	MESA DE TRABAJO DE 240 CM X 120 CM Y 75 CM	\$1,618.68
5121000015-1	MESA DE TRABAJO DE 240 CM X 120 CM Y 75 CM	\$1,618.68
5621000302-3	BASCULA GRAMERA	\$1,560.49
5621000302-2	BASCULA GRAMERA	\$1,560.49
5291000147-3	PINTARRON EN PEDESTAL	\$1,538.43
5291000147-2	PINTARRON EN PEDESTAL	\$1,538.43
5291000147-1	PINTARRON EN PEDESTAL	\$1,538.43
5121000014-5	SILLON EJECUTIVO	\$1,468.53
5121000014-4	SILLON EJECUTIVO	\$1,468.53
5121000014-3	SILLON EJECUTIVO	\$1,468.53
5211000045-2	GRABADORA	\$1,465.36
5211000045-1	GRABADORA	\$1,465.36
5151000175-1	PYLE POWER SUPPLY 1800VA RACK MOUNTABLE POWER	\$1,461.60

5121000020-1	KITS LEGO	\$1,339.54
5321000596-1	MICRODIGESTOR KJELDAHL	\$1,299.32
5311000290-1	MESA ANTIVIBRATORIA PARA BALANZA ANALITICA	\$1,246.80
5121000018-9	ESCRITORIO DE 160 CM X 60X75 CM CUBIERTA COLOR	\$1,173.68
5121000018-8	ESCRITORIO DE 160 CM X 60X75 CM CUBIERTA COLOR	\$1,173.68
5121000018-7	ESCRITORIO DE 160 CM X 60X75 CM CUBIERTA COLOR	\$1,173.68
5121000018-6	ESCRITORIO DE 160 CM X 60X75 CM CUBIERTA COLOR	\$1,173.68
5121000018-5	ESCRITORIO DE 160 CM X 60X75 CM CUBIERTA COLOR	\$1,173.68
5121000018-4	ESCRITORIO DE 160 CM X 60X75 CM CUBIERTA COLOR	\$1,173.68
5121000018-3	ESCRITORIO DE 160 CM X 60X75 CM CUBIERTA COLOR	\$1,173.68
5121000018-2	ESCRITORIO DE 160 CM X 60X75 CM CUBIERTA COLOR	\$1,173.68
5121000018-16	ESCRITORIO DE 160 CM X 60X75 CM CUBIERTA COLOR	\$1,173.68
5121000018-15	ESCRITORIO DE 160 CM X 60X75 CM CUBIERTA COLOR	\$1,173.68
5121000018-14	ESCRITORIO DE 160 CM X 60X75 CM CUBIERTA COLOR	\$1,173.68
5121000018-13	ESCRITORIO DE 160 CM X 60X75 CM CUBIERTA COLOR	\$1,173.68
5121000018-12	ESCRITORIO DE 160 CM X 60X75 CM CUBIERTA COLOR	\$1,173.68
5121000018-11	ESCRITORIO DE 160 CM X 60X75 CM CUBIERTA COLOR	\$1,173.68
5121000018-10	ESCRITORIO DE 160 CM X 60X75 CM CUBIERTA COLOR	\$1,173.68
5121000018-1	ESCRITORIO DE 160 CM X 60X75 CM CUBIERTA COLOR	\$1,173.68
5121000012-9	ESCRITORIO DE 160X60X75 CM COLOR ENCINO POLAR	\$1,173.68
5121000012-8	ESCRITORIO DE 160X60X75 CM COLOR ENCINO POLAR	\$1,173.68
5121000012-7	ESCRITORIO DE 160X60X75 CM COLOR ENCINO POLAR	\$1,173.68
5121000012-6	ESCRITORIO DE 160X60X75 CM COLOR ENCINO POLAR	\$1,173.68
5121000012-5	ESCRITORIO DE 160X60X75 CM COLOR ENCINO POLAR	\$1,173.68
5121000012-4	ESCRITORIO DE 160X60X75 CM COLOR ENCINO POLAR	\$1,173.68
5121000012-3	ESCRITORIO DE 160X60X75 CM COLOR ENCINO POLAR	\$1,173.68
5121000012-2	ESCRITORIO DE 160X60X75 CM COLOR ENCINO POLAR	\$1,173.68
5121000012-16	ESCRITORIO DE 160X60X75 CM COLOR ENCINO POLAR	\$1,173.68
5121000012-15	ESCRITORIO DE 160X60X75 CM COLOR ENCINO POLAR	\$1,173.68
5121000012-14	ESCRITORIO DE 160X60X75 CM COLOR ENCINO POLAR	\$1,173.68
5121000012-13	ESCRITORIO DE 160X60X75 CM COLOR ENCINO POLAR	\$1,173.68
5121000012-12	ESCRITORIO DE 160X60X75 CM COLOR ENCINO POLAR	\$1,173.68
5121000012-11	ESCRITORIO DE 160X60X75 CM COLOR ENCINO POLAR	\$1,173.68
5121000012-10	ESCRITORIO DE 160X60X75 CM COLOR ENCINO POLAR	\$1,173.68
5121000012-1	ESCRITORIO DE 160X60X75 CM COLOR ENCINO POLAR	\$1,173.68
5121000009-1	ESCRITORIO DE 160X60X75 CM	\$1,173.68
5121000008-8	MESA MULTIUSOS NEON DE 160X60X75 CM	\$1,173.68
5121000008-7	MESA MULTIUSOS NEON DE 160X60X75 CM	\$1,173.68
5121000008-6	MESA MULTIUSOS NEON DE 160X60X75 CM	\$1,173.68
5121000008-5	MESA MULTIUSOS NEON DE 160X60X75 CM	\$1,173.68
5121000008-4	MESA MULTIUSOS NEON DE 160X60X75 CM	\$1,173.68
5121000008-3	MESA MULTIUSOS NEON DE 160X60X75 CM	\$1,173.68
5121000008-2	MESA MULTIUSOS NEON DE 160X60X75 CM	\$1,173.68
5121000008-1	MESA MULTIUSOS NEON DE 160X60X75 CM	\$1,173.68
5311000285-1	BOMBA SANITARIA DE ACERO INOXIDABLE	\$1,161.45
5111000004-1	BANCA	\$953.91
5111000086-760	SILLA	\$953.89
5111000086-759	SILLA	\$953.89
5111000086-758	SILLA	\$953.89
5111000086-757	SILLA	\$953.89
5111000086-756	SILLA	\$953.89
5111000086-755	SILLA	\$953.89
5111000086-754	SILLA	\$953.89
5151000072-162	NO-BREAK	\$920.32
5151000072-161	NO-BREAK	\$920.32
5111000063-192	MESA	\$896.11
5111000063-191	MESA	\$896.07
5111000063-190	MESA	\$896.07
5111000063-189	MESA	\$896.07
5111000063-164	MESA	\$896.07
5111000063-163	MESA	\$896.07
5111000063-162	MESA	\$896.07

5111000063-161	MESA	\$896.07
5111000063-160	MESA	\$896.07
5111000063-159	MESA	\$896.07
5111000063-158	MESA	\$896.07
5111000063-157	MESA	\$896.07
5111000063-156	MESA	\$896.07
5111000063-155	MESA	\$896.07
5111000063-154	MESA	\$896.07
5111000063-153	MESA	\$896.07
5111000063-148	MESA	\$755.79
5111000063-147	MESA	\$755.78
5111000063-146	MESA	\$755.78
5111000063-145	MESA	\$755.78
5131000027-1	RELOJ	\$679.20
5121000017-9	SILLA OPERATIVA CON RESPALDO EN MALLA Y ASIENTO EN	\$670.80
5121000017-8	SILLA OPERATIVA CON RESPALDO EN MALLA Y ASIENTO EN	\$670.80
5121000017-7	SILLA OPERATIVA CON RESPALDO EN MALLA Y ASIENTO EN	\$670.80
5121000017-6	SILLA OPERATIVA CON RESPALDO EN MALLA Y ASIENTO EN	\$670.80
5121000017-5	SILLA OPERATIVA CON RESPALDO EN MALLA Y ASIENTO EN	\$670.80
5121000017-4	SILLA OPERATIVA CON RESPALDO EN MALLA Y ASIENTO EN	\$670.80
5121000017-3	SILLA OPERATIVA CON RESPALDO EN MALLA Y ASIENTO EN	\$670.80
5121000017-21	SILLA OPERATIVA CON RESPALDO EN MALLA Y ASIENTO EN	\$670.80
5121000017-20	SILLA OPERATIVA CON RESPALDO EN MALLA Y ASIENTO EN	\$670.80
5121000017-2	SILLA OPERATIVA CON RESPALDO EN MALLA Y ASIENTO EN	\$670.80
5121000017-19	SILLA OPERATIVA CON RESPALDO EN MALLA Y ASIENTO EN	\$670.80
5121000017-18	SILLA OPERATIVA CON RESPALDO EN MALLA Y ASIENTO EN	\$670.80
5121000017-17	SILLA OPERATIVA CON RESPALDO EN MALLA Y ASIENTO EN	\$670.80
5121000017-16	SILLA OPERATIVA CON RESPALDO EN MALLA Y ASIENTO EN	\$670.80
5121000017-15	SILLA OPERATIVA CON RESPALDO EN MALLA Y ASIENTO EN	\$670.80
5121000017-14	SILLA OPERATIVA CON RESPALDO EN MALLA Y ASIENTO EN	\$670.80
5121000017-13	SILLA OPERATIVA CON RESPALDO EN MALLA Y ASIENTO EN	\$670.80
5121000017-12	SILLA OPERATIVA CON RESPALDO EN MALLA Y ASIENTO EN	\$670.80
5121000017-11	SILLA OPERATIVA CON RESPALDO EN MALLA Y ASIENTO EN	\$670.80
5121000017-10	SILLA OPERATIVA CON RESPALDO EN MALLA Y ASIENTO EN	\$670.80
5121000017-1	SILLA OPERATIVA CON RESPALDO EN MALLA Y ASIENTO EN	\$670.80
5321000597-1	TAPONADORA SEMI-AUTOMATICA	\$639.92
5151000035-1	IMPRESORA DE CREDENCIALES	\$560.31
5111000063-139	MESA	\$551.70
5111000063-138	MESA	\$551.65
5111000063-137	MESA	\$551.65
5111000063-136	MESA	\$551.65
5111000063-135	MESA	\$551.65
5111000063-134	MESA	\$551.65
5111000063-133	MESA	\$551.65
5111000063-132	MESA	\$551.65
5111000063-131	MESA	\$551.65
5111000063-130	MESA	\$551.65
5111000063-129	MESA	\$551.65
5111000063-128	MESA	\$551.65
5111000063-151	MESA	\$538.47
5111000063-150	MESA	\$538.12
5111000063-149	MESA	\$538.12
5121000014-2	SILLON EJECUTIVO	\$538.04
5121000014-1	SILLON EJECUTIVO	\$538.04
5121000011-9	SILLA DE VISITA DE PLASTICO	\$431.08
5121000011-8	SILLA DE VISITA DE PLASTICO	\$431.08
5121000011-7	SILLA DE VISITA DE PLASTICO	\$431.08
5121000011-6	SILLA DE VISITA DE PLASTICO	\$431.08
5121000011-5	SILLA DE VISITA DE PLASTICO	\$431.08
5121000011-4	SILLA DE VISITA DE PLASTICO	\$431.08
5121000011-3	SILLA DE VISITA DE PLASTICO	\$431.08
5121000011-24	SILLA DE VISITA DE PLASTICO	\$431.08

5121000010-17	SILLA DE VISITA 4 PUNTOS	\$393.72
5121000010-16	SILLA DE VISITA 4 PUNTOS	\$393.72
5121000010-15	SILLA DE VISITA 4 PUNTOS	\$393.72
5121000010-14	SILLA DE VISITA 4 PUNTOS	\$393.72
5121000010-13	SILLA DE VISITA 4 PUNTOS	\$393.72
5121000010-12	SILLA DE VISITA 4 PUNTOS	\$393.72
5121000010-11	SILLA DE VISITA 4 PUNTOS	\$393.72
5121000010-10	SILLA DE VISITA 4 PUNTOS	\$393.72
5121000010-1	SILLA DE VISITA 4 PUNTOS	\$393.72
5112000001-87	Anaqueles y estantería	\$369.56
5112000001-86	Anaqueles y estantería	\$369.51
5112000001-85	Anaqueles y estantería	\$369.51
5112000001-84	Anaqueles y estantería	\$369.51
5112000001-83	Anaqueles y estantería	\$369.51
5112000001-82	Anaqueles y estantería	\$369.51
5112000001-81	Anaqueles y estantería	\$369.51
5112000001-80	Anaqueles y estantería	\$369.51
5112000001-79	Anaqueles y estantería	\$369.51
5112000001-78	Anaqueles y estantería	\$369.51
5112000001-77	Anaqueles y estantería	\$369.51
5112000001-76	Anaqueles y estantería	\$369.51
5112000001-75	Anaqueles y estantería	\$369.51
5112000001-74	Anaqueles y estantería	\$369.51
5112000001-73	Anaqueles y estantería	\$369.51
5112000001-72	Anaqueles y estantería	\$369.51
5112000001-71	Anaqueles y estantería	\$369.51
5112000001-70	Anaqueles y estantería	\$369.51
5112000001-69	Anaqueles y estantería	\$369.51
5112000001-68	Anaqueles y estantería	\$369.51
5112000001-67	Anaqueles y estantería	\$369.51
5112000001-66	Anaqueles y estantería	\$369.51
5112000001-65	Anaqueles y estantería	\$369.51
5112000001-64	Anaqueles y estantería	\$369.51
5112000001-63	Anaqueles y estantería	\$369.51
5311000284-2	HORNO AHUMADOR DIGITAL DE CARNES	\$367.65
5191000044-2	DESHUMIFICADOR	\$350.10
5191000044-1	DESHUMIFICADOR	\$350.10
5111000063-188	MESA	\$348.45
5111000063-187	MESA	\$348.43
5111000063-186	MESA	\$348.43
5111000063-185	MESA	\$348.43
5111000063-184	MESA	\$348.43
5111000063-183	MESA	\$348.43
5111000063-182	MESA	\$348.43
5111000063-181	MESA	\$348.43
5111000063-180	MESA	\$348.43
5111000063-179	MESA	\$348.43
5111000063-178	MESA	\$348.43
5111000063-177	MESA	\$348.43
5111000063-176	MESA	\$348.43
5111000063-175	MESA	\$348.43
5111000063-174	MESA	\$348.43
5111000063-173	MESA	\$348.43
5111000063-172	MESA	\$348.43
5111000063-171	MESA	\$348.43
5111000063-170	MESA	\$348.43
5111000063-169	MESA	\$348.43
5111000063-168	MESA	\$348.43
5111000063-167	MESA	\$348.43
5111000063-166	MESA	\$348.43
5111000063-165	MESA	\$348.43
5111000063-152	MESA	\$348.43

5111000063-127	MESA	\$348.43
5111000063-126	MESA	\$348.43
5111000063-125	MESA	\$348.43
5111000063-123	MESA	\$348.43
5111000063-122	MESA	\$348.43
5111000063-144	MESA	\$334.44
5111000063-143	MESA	\$334.43
5111000063-142	MESA	\$334.43
5111000063-141	MESA	\$334.43
5111000063-140	MESA	\$334.43
5311000288-1	AGITADOR CON PLACA DE CALENTAMIENTO DE CERAMICA	\$312.36
5191000070-7	EXTINGUIDOR	\$290.20
5151000077-1	PLOTTER SILHOUETTE	\$226.93
5112000001-61	Anaqueles y estantería	\$198.53
5112000001-60	Anaqueles y estantería	\$198.53
5112000001-59	Anaqueles y estantería	\$198.53
5112000001-58	Anaqueles y estantería	\$198.53
5112000001-57	Anaqueles y estantería	\$198.53
5112000001-56	Anaqueles y estantería	\$198.53
5112000001-55	Anaqueles y estantería	\$198.53
5112000001-54	Anaqueles y estantería	\$198.53
5112000001-53	Anaqueles y estantería	\$198.53
5112000001-52	Anaqueles y estantería	\$198.53
5112000001-51	Anaqueles y estantería	\$198.53
5112000001-50	Anaqueles y estantería	\$198.53
5112000001-62	Anaqueles y estantería	\$198.51
5121000013-99	SILLA DE VISITA SIN BRAZOS	\$197.52
5121000013-98	SILLA DE VISITA SIN BRAZOS	\$197.52
5121000013-97	SILLA DE VISITA SIN BRAZOS	\$197.52
5121000013-96	SILLA DE VISITA SIN BRAZOS	\$197.52
5121000013-95	SILLA DE VISITA SIN BRAZOS	\$197.52
5121000013-94	SILLA DE VISITA SIN BRAZOS	\$197.52
5121000013-93	SILLA DE VISITA SIN BRAZOS	\$197.52
5121000013-92	SILLA DE VISITA SIN BRAZOS	\$197.52
5121000013-91	SILLA DE VISITA SIN BRAZOS	\$197.52
5121000013-90	SILLA DE VISITA SIN BRAZOS	\$197.52
5121000013-89	SILLA DE VISITA SIN BRAZOS	\$197.52
5121000013-88	SILLA DE VISITA SIN BRAZOS	\$197.52
5121000013-87	SILLA DE VISITA SIN BRAZOS	\$197.52
5121000013-86	SILLA DE VISITA SIN BRAZOS	\$197.52
5121000013-85	SILLA DE VISITA SIN BRAZOS	\$197.52
5121000013-84	SILLA DE VISITA SIN BRAZOS	\$197.52
5121000013-83	SILLA DE VISITA SIN BRAZOS	\$197.52
5121000013-82	SILLA DE VISITA SIN BRAZOS	\$197.52
5121000013-81	SILLA DE VISITA SIN BRAZOS	\$197.52
5121000013-80	SILLA DE VISITA SIN BRAZOS	\$197.52
5121000013-79	SILLA DE VISITA SIN BRAZOS	\$197.52
5121000013-78	SILLA DE VISITA SIN BRAZOS	\$197.52
5121000013-77	SILLA DE VISITA SIN BRAZOS	\$197.52
5121000013-76	SILLA DE VISITA SIN BRAZOS	\$197.52
5121000013-75	SILLA DE VISITA SIN BRAZOS	\$197.52
5121000013-74	SILLA DE VISITA SIN BRAZOS	\$197.52
5121000013-73	SILLA DE VISITA SIN BRAZOS	\$197.52
5121000013-72	SILLA DE VISITA SIN BRAZOS	\$197.52
5121000013-71	SILLA DE VISITA SIN BRAZOS	\$197.52
5121000013-70	SILLA DE VISITA SIN BRAZOS	\$197.52
5121000013-69	SILLA DE VISITA SIN BRAZOS	\$197.52
5121000013-68	SILLA DE VISITA SIN BRAZOS	\$197.52
5121000013-67	SILLA DE VISITA SIN BRAZOS	\$197.52
5121000013-66	SILLA DE VISITA SIN BRAZOS	\$197.52
5121000013-65	SILLA DE VISITA SIN BRAZOS	\$197.52
5121000013-64	SILLA DE VISITA SIN BRAZOS	\$197.52

5121000013-118	SILLA DE VISITA SIN BRAZOS	\$197.52
5121000013-117	SILLA DE VISITA SIN BRAZOS	\$197.52
5121000013-116	SILLA DE VISITA SIN BRAZOS	\$197.52
5121000013-115	SILLA DE VISITA SIN BRAZOS	\$197.52
5121000013-114	SILLA DE VISITA SIN BRAZOS	\$197.52
5121000013-113	SILLA DE VISITA SIN BRAZOS	\$197.52
5121000013-112	SILLA DE VISITA SIN BRAZOS	\$197.52
5121000013-111	SILLA DE VISITA SIN BRAZOS	\$197.52
5121000013-110	SILLA DE VISITA SIN BRAZOS	\$197.52
5121000013-109	SILLA DE VISITA SIN BRAZOS	\$197.52
5121000013-108	SILLA DE VISITA SIN BRAZOS	\$197.52
5121000013-107	SILLA DE VISITA SIN BRAZOS	\$197.52
5121000013-106	SILLA DE VISITA SIN BRAZOS	\$197.52
5121000013-105	SILLA DE VISITA SIN BRAZOS	\$197.52
5121000013-104	SILLA DE VISITA SIN BRAZOS	\$197.52
5121000013-103	SILLA DE VISITA SIN BRAZOS	\$197.52
5121000013-102	SILLA DE VISITA SIN BRAZOS	\$197.52
5121000013-101	SILLA DE VISITA SIN BRAZOS	\$197.52
5121000013-100	SILLA DE VISITA SIN BRAZOS	\$197.52
5111000086-999	SILLA	\$186.28
5111000086-998	SILLA	\$186.28
5111000086-997	SILLA	\$186.28
5111000086-996	SILLA	\$186.28
5111000086-995	SILLA	\$186.28
5111000086-994	SILLA	\$186.28
5111000086-993	SILLA	\$186.28
5111000086-992	SILLA	\$186.28
5111000086-991	SILLA	\$186.28
5111000086-990	SILLA	\$186.28
5111000086-989	SILLA	\$186.28
5111000086-988	SILLA	\$186.28
5111000086-987	SILLA	\$186.28
5111000086-986	SILLA	\$186.28
5111000086-985	SILLA	\$186.28
5111000086-984	SILLA	\$186.28
5111000086-983	SILLA	\$186.28
5111000086-982	SILLA	\$186.28
5111000086-981	SILLA	\$186.28
5111000086-980	SILLA	\$186.28
5111000086-979	SILLA	\$186.28
5111000086-978	SILLA	\$186.28
5111000086-977	SILLA	\$186.28
5111000086-976	SILLA	\$186.28
5111000086-975	SILLA	\$186.28
5111000086-974	SILLA	\$186.28
5111000086-973	SILLA	\$186.28
5111000086-972	SILLA	\$186.28
5111000086-971	SILLA	\$186.28
5111000086-970	SILLA	\$186.28
5111000086-969	SILLA	\$186.28
5111000086-968	SILLA	\$186.28
5111000086-967	SILLA	\$186.28
5111000086-966	SILLA	\$186.28
5111000086-965	SILLA	\$186.28
5111000086-964	SILLA	\$186.28
5111000086-963	SILLA	\$186.28
5111000086-962	SILLA	\$186.28
5111000086-961	SILLA	\$186.28
5111000086-960	SILLA	\$186.28
5111000086-959	SILLA	\$186.28
5111000086-958	SILLA	\$186.28
5111000086-957	SILLA	\$186.28
5111000086-956	SILLA	\$186.28
5111000086-955	SILLA	\$186.28
5111000086-954	SILLA	\$186.28
5111000086-953	SILLA	\$186.28
5111000086-952	SILLA	\$186.28

5111000086-951	SILLA	\$186.28
5111000086-950	SILLA	\$186.28
5111000086-949	SILLA	\$186.28
5111000086-948	SILLA	\$186.28
5111000086-947	SILLA	\$186.28
5111000086-946	SILLA	\$186.28
5111000086-945	SILLA	\$186.28
5111000086-944	SILLA	\$186.28
5111000086-943	SILLA	\$186.28
5111000086-942	SILLA	\$186.28
5111000086-941	SILLA	\$186.28
5111000086-940	SILLA	\$186.28
5111000086-939	SILLA	\$186.28
5111000086-938	SILLA	\$186.28
5111000086-937	SILLA	\$186.28
5111000086-936	SILLA	\$186.28
5111000086-935	SILLA	\$186.28
5111000086-934	SILLA	\$186.28
5111000086-933	SILLA	\$186.28
5111000086-932	SILLA	\$186.28
5111000086-931	SILLA	\$186.28
5111000086-930	SILLA	\$186.28
5111000086-929	SILLA	\$186.28
5111000086-928	SILLA	\$186.28
5111000086-927	SILLA	\$186.28
5111000086-926	SILLA	\$186.28
5111000086-925	SILLA	\$186.28
5111000086-924	SILLA	\$186.28
5111000086-923	SILLA	\$186.28
5111000086-922	SILLA	\$186.28
5111000086-921	SILLA	\$186.28
5111000086-920	SILLA	\$186.28
5111000086-919	SILLA	\$186.28
5111000086-918	SILLA	\$186.28
5111000086-917	SILLA	\$186.28
5111000086-916	SILLA	\$186.28
5111000086-915	SILLA	\$186.28
5111000086-914	SILLA	\$186.28
5111000086-1037	SILLA	\$186.28
5111000086-1036	SILLA	\$186.28
5111000086-1035	SILLA	\$186.28
5111000086-1034	SILLA	\$186.28
5111000086-1033	SILLA	\$186.28
5111000086-1032	SILLA	\$186.28
5111000086-1031	SILLA	\$186.28
5111000086-1030	SILLA	\$186.28
5111000086-1029	SILLA	\$186.28
5111000086-1028	SILLA	\$186.28
5111000086-1027	SILLA	\$186.28
5111000086-1026	SILLA	\$186.28
5111000086-1025	SILLA	\$186.28
5111000086-1024	SILLA	\$186.28
5111000086-1023	SILLA	\$186.28
5111000086-1022	SILLA	\$186.28
5111000086-1021	SILLA	\$186.28
5111000086-1020	SILLA	\$186.28
5111000086-1019	SILLA	\$186.28



5111000086-1018	SILLA	\$186.28
5111000086-1017	SILLA	\$186.28
5111000086-1016	SILLA	\$186.28
5111000086-1015	SILLA	\$186.28
5111000086-1014	SILLA	\$186.28
5111000086-1013	SILLA	\$186.28
5111000086-1012	SILLA	\$186.28
5111000086-1011	SILLA	\$186.28
5111000086-1010	SILLA	\$186.28
5111000086-1009	SILLA	\$186.28
5111000086-1008	SILLA	\$186.28
5111000086-1007	SILLA	\$186.28
5111000086-1006	SILLA	\$186.28
5111000086-1005	SILLA	\$186.28
5111000086-1004	SILLA	\$186.28
5111000086-1003	SILLA	\$186.28
5111000086-1002	SILLA	\$186.28
5111000086-1001	SILLA	\$186.28
5111000086-1000	SILLA	\$186.28
5111000042-18	LOCKER	\$165.40
5111000042-17	LOCKER	165.37
5111000042-16	LOCKER	165.37
5111000042-15	LOCKER	165.37
5111000042-14	LOCKER	165.37
5111000042-13	LOCKER	165.37
5111000042-12	LOCKER	165.37
5111000042-11	LOCKER	165.37
5621000181-1	MOLINO PARA CARNE	157.42
5191000070-6	EXTINGUIDOR	122.96
5191000070-8	EXTINGUIDOR	95.4
5191000070-9	EXTINGUIDOR	95.39

\$5,930,687.60

MTRO. RAFAEL CHAN MAGAÑA
RECTOR

C.P. CARLOS JOAN MONTERO CHI
DIRECTOR DE ADMINISTRACIÓN Y FINANZAS

Cuenta Pública 2025
Relación de Bienes Intangibles que integran el Patrimonio
Del 1 de enero al 30 de junio 2025
(Cifras en pesos)
Ente Público: UNIVERSIDAD TECNOLÓGICA DEL PONIENTE

Código	Descripción del bien	Valor en libros
5911000001-9	SOFTWARE	\$18,744.00
5971000001-2	LICENCIAS INFORMÁTICAS E INTELLECTUALES	\$17,266.60
5151000096-1	SOFTWARE DE LABORATORIO VIRTUAL	\$11,598.82
5971000003-1	MICROSOFT OFFICE 2019 STANDARD, LICENCIA PERPETUA	\$3,509.00
5971000003-10	MICROSOFT OFFICE 2019 STANDARD, LICENCIA PERPETUA	\$3,509.00
5971000003-11	MICROSOFT OFFICE 2019 STANDARD, LICENCIA PERPETUA	\$3,509.00
5971000003-12	MICROSOFT OFFICE 2019 STANDARD, LICENCIA PERPETUA	\$3,509.00
5971000003-13	MICROSOFT OFFICE 2019 STANDARD, LICENCIA PERPETUA	\$3,509.00
5971000003-14	MICROSOFT OFFICE 2019 STANDARD, LICENCIA PERPETUA	\$3,509.00
5971000003-15	MICROSOFT OFFICE 2019 STANDARD, LICENCIA PERPETUA	\$3,509.00
5971000003-16	MICROSOFT OFFICE 2019 STANDARD, LICENCIA PERPETUA	\$3,509.00
5971000003-17	MICROSOFT OFFICE 2019 STANDARD, LICENCIA PERPETUA	\$3,509.00
5971000003-18	MICROSOFT OFFICE 2019 STANDARD, LICENCIA PERPETUA	\$3,509.00
5971000003-19	MICROSOFT OFFICE 2019 STANDARD, LICENCIA PERPETUA	\$3,509.00
5971000003-2	MICROSOFT OFFICE 2019 STANDARD, LICENCIA PERPETUA	\$3,509.00
5971000003-20	MICROSOFT OFFICE 2019 STANDARD, LICENCIA PERPETUA	\$3,509.00
5971000003-21	MICROSOFT OFFICE 2019 STANDARD, LICENCIA PERPETUA	\$3,509.00
5971000003-22	MICROSOFT OFFICE 2019 STANDARD, LICENCIA PERPETUA	\$3,509.00
5971000003-23	MICROSOFT OFFICE 2019 STANDARD, LICENCIA PERPETUA	\$3,509.00
5971000003-24	MICROSOFT OFFICE 2019 STANDARD, LICENCIA PERPETUA	\$3,509.00
5971000003-25	MICROSOFT OFFICE 2019 STANDARD, LICENCIA PERPETUA	\$3,509.00
5971000003-26	MICROSOFT OFFICE 2019 STANDARD, LICENCIA PERPETUA	\$3,509.00
5971000003-27	MICROSOFT OFFICE 2019 STANDARD, LICENCIA PERPETUA	\$3,509.00
5971000003-28	MICROSOFT OFFICE 2019 STANDARD, LICENCIA PERPETUA	\$3,509.00
5971000003-29	MICROSOFT OFFICE 2019 STANDARD, LICENCIA PERPETUA	\$3,509.00
5971000003-3	MICROSOFT OFFICE 2019 STANDARD, LICENCIA PERPETUA	\$3,509.00
5971000003-30	MICROSOFT OFFICE 2019 STANDARD, LICENCIA PERPETUA	\$3,509.00
5971000003-31	MICROSOFT OFFICE 2019 STANDARD, LICENCIA PERPETUA	\$3,509.00
5971000003-32	MICROSOFT OFFICE 2019 STANDARD, LICENCIA PERPETUA	\$3,509.00
5971000003-33	MICROSOFT OFFICE 2019 STANDARD, LICENCIA PERPETUA	\$3,509.00
5971000003-34	MICROSOFT OFFICE 2019 STANDARD, LICENCIA PERPETUA	\$3,509.00
5971000003-35	MICROSOFT OFFICE 2019 STANDARD, LICENCIA PERPETUA	\$3,509.00
5971000003-36	MICROSOFT OFFICE 2019 STANDARD, LICENCIA PERPETUA	\$3,509.00
5971000003-37	MICROSOFT OFFICE 2019 STANDARD, LICENCIA PERPETUA	\$3,509.00
5971000003-38	MICROSOFT OFFICE 2019 STANDARD, LICENCIA PERPETUA	\$3,509.00
5971000003-39	MICROSOFT OFFICE 2019 STANDARD, LICENCIA PERPETUA	\$3,509.00
5971000003-4	MICROSOFT OFFICE 2019 STANDARD, LICENCIA PERPETUA	\$3,509.00
5971000003-40	MICROSOFT OFFICE 2019 STANDARD, LICENCIA PERPETUA	\$3,509.00
5971000003-41	MICROSOFT OFFICE 2019 STANDARD, LICENCIA PERPETUA	\$3,509.00
5971000003-42	MICROSOFT OFFICE 2019 STANDARD, LICENCIA PERPETUA	\$3,509.00
5971000003-43	MICROSOFT OFFICE 2019 STANDARD, LICENCIA PERPETUA	\$3,509.00
5971000003-44	MICROSOFT OFFICE 2019 STANDARD, LICENCIA PERPETUA	\$3,509.00
5971000003-45	MICROSOFT OFFICE 2019 STANDARD, LICENCIA PERPETUA	\$3,509.00
5971000003-5	MICROSOFT OFFICE 2019 STANDARD, LICENCIA PERPETUA	\$3,509.00
5971000003-6	MICROSOFT OFFICE 2019 STANDARD, LICENCIA PERPETUA	\$3,509.00
5971000003-7	MICROSOFT OFFICE 2019 STANDARD, LICENCIA PERPETUA	\$3,509.00
5971000003-8	MICROSOFT OFFICE 2019 STANDARD, LICENCIA PERPETUA	\$3,509.00
5971000003-9	MICROSOFT OFFICE 2019 STANDARD, LICENCIA PERPETUA	\$3,509.00
5911000001-5	SOFTWARE	\$1.00
5911000001-6	SOFTWARE	\$1.00
5911000001-7	SOFTWARE	\$1.00
5971000001-1	LICENCIAS INFORMÁTICAS E INTELLECTUALES	\$1.00
5911000001-1	SOFTWARE	\$0.00
5911000001-2	SOFTWARE	\$0.00
5911000001-3	SOFTWARE	\$0.00
5911000001-4	SOFTWARE	\$0.00
		\$205,518.42

MTRO. RAFAEL CHAN MAGAÑA
RECTOR

C.P. CARLOS JOAN MONTERO CHI
DIRECTOR DE ADMINISTRACIÓN Y FINANZAS



Cuenta Pública 2025

Relación de Bienes Inmuebles que integran el Patrimonio

Del 1 de enero al 30 de junio 2025

(Cifras en pesos)

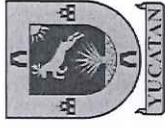
Ente Público: UNIVERSIDAD TECNOLÓGICA DEL PONIENTE

Código	Descripción del Bien Inmueble	Valor en libros
0302020324-1	AMPLIACIÓN Y CONCLUSIÓN EN LA UTP UBICADA EN LA LOCALIDAD Y MUNICIPIO DE MAXCANÚ, YUCATÁN.	\$ 6,766,387.05
0302020324-10	PLANTEL UNIVERSITARIO	\$ 3,987,997.78
0302020324-2	INSTALACION Y CONEXIÓN DE PANELES SOLARES Y LAMPARAS LED	\$ 2,281,736.14
0302020324-3	CONSTRUCCIÓN DE LA PRIMERA ETAPA DE LA UNIVERSIDAD TECNOLÓGICA DEL PONIENTE, MAXCANÚ, YUCATÁN	\$ 7,956,871.05
0302020324-4	CONSTRUCCIÓN SEGUNDA ETAPA, ESTACIONAMIENTO, ANDADORES E ILUMINACIÓN EN LA UNIVERSIDAD TECNOLÓGICA DEL PONIENTE, MAXCANÚ, YUCATÁN	\$ 1,063,288.56
0302020324-5	CONSTRUCCIÓN DE 7 AULAS DIDACTICAS, CONCLUSION DEL AREA ADMINISTRATIVA, UN CENTRO DE COMPUTO Y UNA CANCHA DE USOS MULTIPLES	\$ 6,561,743.84
0302020324-6	CONSTRUCCIÓN DE GRADAS DEPORTIVAS	\$ 247,671.17
0302020324-7	REHABILITACIÓN DE VILLAS UNIVERSITARIAS	\$ 262,789.68
0302020324-8	CONSTRUCCIÓN DE LA SEGUNDA ETAPA DEL LABORATORIO PESADO DE LA UNIVERSIDAD TECNOLÓGICA DEL PONIENTE.	\$ 5,332,845.58
0302020324-9	CONSTRUCCIÓN DE UNA BIBLIOTECA EN LA UNIVERSIDAD TECNOLÓGICA DEL PONIENTE, UBICADA EN LA LOCALIDAD Y MUNICIPIO DE MAXCANÚ, YUCATÁN	\$ 9,482,315.09
		\$ 43,943,645.94

Bajo protesta de decir la verdad declaramos que los Estados Financieros y sus notas son razonablemente correctos y responsabilidad del emisor.


MTR. RAFAEL CHAN MAGAÑA
RECTOR


C.P. CARLOS JOAN MONTERO CHI
DIRECTOR DE ADMINISTRACIÓN Y FINANZAS



Entidad Federativa/Municipio: Universidad Tecnológica del Poniente
 Relación de cuentas bancarias productivas específicas
 Del 1 de enero al 31 de diciembre de 2025

Fondo, Programa o Convenio	Institución Bancaria	Datos de la Cuenta Bancaria Número de Cuenta

[Handwritten Signature]
 MTR. RAFAEL CHAN MAGAÑA
 RECTOR

[Handwritten Signature]
 C.P. CARLOS JOAN MONTERO CHI
 DIRECTOR DE ADMINISTRACIÓN Y FINANZAS



Con el propósito de dar cumplimiento a los artículos 46, fracción I, inciso g), 47, 48 y 49 de la Ley General de Contabilidad Gubernamental, los entes públicos deberán acompañar notas a los estados financieros cuyos rubros así lo requieran teniendo presente los postulados de revelación suficiente e importancia relativa con la finalidad, que la información sea de mayor utilidad para los usuarios.

A continuación, se presentan los tres tipos de notas que acompañan a los estados, a saber:

- a) Notas de gestión administrativa,
- b) Notas de desglose, y
- c) Notas de memoria (cuentas de orden).

a) NOTAS DE GESTIÓN ADMINISTRATIVO

1.- Autorización e Historia

Se informa sobre:

a) Fecha de creación de la Universidad: La Universidad Tecnológica del Poniente miembro del Sistema Nacional de Universidades Tecnológicas, con personalidad Jurídica y Patrimonio Propio. Con Registro Federal de Contribuyentes UTPI107225G5 y Domicilio en la calle 29 sin número de la colonia Las Tres Cruces, en Maxcanú, Yucatán. Fue constituida por el decreto Número 435 publicado el 21 de Julio del 2011, como un organismo público Descentralizado del gobierno del Estado de Yucatán, con Financiamiento de Recursos Estatales y Federales.

b) Principales cambios en su estructura. Derivado de las restricciones presupuestales, se mantiene su estructura de niveles mandos medios y superiores, de las 8 plazas se presenta 3 Altas, cerrando el ejercicio con cambios en 1 administrativos y 2 académicos por hora de clase de asignatura. El total de las plazas autorizadas de este mes es de 50 plazas ocupadas: Los mandos medios y superiores se integran por 1 rector, 3 directores de área (Carreras, Vinculación y Administración y Finanzas), 3 jefes de departamento (Servicios Administrativos, Control Escolar, ocupadas). El organigrama del 100% se presenta con solo cambios en nomenclaturas y reasignación de funciones en sus áreas y departamentos para cubrir las necesidades de operación de la Universidad sin incrementar el total de plazas activas. En este mes de octubre iniciamos operando en el segundo semestre con 44 plazas. De las 87 plazas de la estructura, se conforma actualmente de 34 plazas disponibles; 12 plazas de académicos de tiempo completo, 11 plazas de académicos por hora clase de asignatura, 17 administrativos y operativos, 4 operativos asimilables a salario, y 6 mandos medios y superiores.

2.- Panorama Económico y Financiero



Ente Público: UNIVERSIDAD TECNOLÓGICA DEL PONIENTE

Sé informa sobre las condiciones económico-financieras bajo las cuales la Universidad está operando.

El comportamiento financiero.- Nuestra situación financiera no permite que se realice una amplia promoción por las limitaciones de efectivo en las partidas de publicidad, esta situación refleja un efecto relevante en la matrícula en relación a ciclos anteriores y por tanto en una reducción de la captación de ingresos, se está buscando otras fuentes de ingresos que nos permitan cubrir los gastos que el continuo crecimiento de la infraestructura nos está ocasionando, tal es el caso del mantenimiento correctivo de techos del edificio administrativo, laboratorios y la biblioteca inaugurada en 2015. Los laboratorios se han fortalecido en su equipamiento con los recursos del programa PFCE y ha pasado a formar parte de los activos de la Universidad, por lo que se genera un incremento del consumo de energía eléctrica y los mantenimientos requeridos por el desgaste ocasionado por el uso constante en las clases. Actualmente los servicios básicos que se generan se han mantenido en el mínimo necesario dentro del presupuesto recaudado, se difunde el fomento al ahorro de energía y consumibles. Se ha financiado con las reservas generadas para contingencias los gastos cuando no es recaudada oportunamente o el calendario de las aportaciones no va acorde al gasto a ejercer por circunstancias no programadas, y conforme se obtengan recursos se van reintegrando. En cuanto al pago del impuesto sobre nómina y el ISR federal se adeuda el mes de noviembre de 2024 que serán pagados hasta los primeros días del mes posterior inmediato en tiempo y forma a la ley.

3. Organización y Objeto Social

- a) Objeto social.

1.- Ofrecer Estudios de Buena Calidad en el nivel de Técnico Superior Universitario.

2.- Desarrollar Estudios o Proyectos en las áreas de competencia.

3.- Desarrollar Programas de Apoyo Técnico en Beneficio de la Comunidad.

4.- Promover la Vida Científica y Tecnológica de la Sociedad.

5.- El compromiso de la Formación de Profesionales comprometidos con el desarrollo Económico y Social la cual permitirá elevar el nivel económico de esta región poniente del Estado de Yucatán y de la Sociedad en General.

- b) Principal actividad. Educación Superior Tecnológica

- c) Ejercicio fiscal. 2025

- d) Régimen jurídico. Organismo Público Descentralizado del Gobierno del Estado



- e) Consideraciones fiscales del ente: Las obligaciones fiscales son de retención de ISR por sueldos y salarios, declaraciones anuales de sueldos y salarios, declaraciones mensuales de clientes y proveedores, el impuesto sobre nóminas y la cuota patronal del ISSTEY.
- f) Estructura organizacional básica

Por cuestiones de austeridad presupuestal no se gestionó crecimiento de la estructura contratada por el crecimiento de las instalaciones y el incremento de la oferta educativa propuesta para este ejercicio. Se tiene como plantilla total de 87 plazas, de las cuales tiene liberadas 48 plazas, por razones de suficiencia presupuestal se ha mantenido en 10 plazas de PTC (Profesor Asociado de tiempo completo con labores de investigación educativa). A continuación se presenta como está conformada la estructura del 100% del personal, los Profesores con pago por hora clase (hora-semana-mes), están bajo el régimen de eventuales con contratos cuatrimestrales según las horas de clase establecidas en las cargas horarias y las materias a impartir en cada cuatrimestre.

Número de Plazas autorizadas / Puesto al 30 de junio de 2025.

Clave	Plaza / Puesto	Número de Plazas Ocupadas
Plazas de Base y de Confianza		
CRT0001	RECTOR	1
CRT0002	SECRETARIO	0
CRT0004	DIRECTOR DE AREA	3
CPF0001	PROFESOR TITULAR "C"	0
CPF0002	PROFESOR TITULAR "B"	0
CJF0001	JEFE DE DEPARTAMENTO	3
CPF0003	PROFESOR TITULAR "A"	0
CPF0004	PROFESOR ASOCIADO "C"	6
CPF0005	PROFESOR ASOCIADO "B"	2



Ente Público: UNIVERSIDAD TECNOLÓGICA DEL PONIENTE

CPF0006	TÉCNICO ACADÉMICO "C"	0
CPF0007	PROFESOR ASOCIADO "A"	4
CPF0008	TÉCNICO ACADÉMICO "B"	0
CPA0001	PROFESOR DE ASIGNATURA "B" H/S/M *	9
CJF0002	COORDINADOR	5
CPF0009	INVESTIGADOR ESPECIALIZADO	0
CPF0010	TÉCNICO ACADÉMICO "A"	0
CJF0003	INGENIERO EN SISTEMAS	1
CRT0003	ABOGADO	0
CJF0004	JEFE DE OFICINA	6
CSR0001	SECRETARIA DE RECTOR	1
CAD0002	TÉCNICO BIBLIOTECARIO	0
CAD0001	TÉCNICO EN CONTABILIDAD	0
CAD0004	ANALISTA ADMINISTRATIVO	4
CAS0001	ENFERMERA	0
CSR0002	SECRETARIA DE DIRECTOR DE ÁREA	0
CAD0003	TÉCNICO ESPECIALIZADO EN MANTENIMIENTO	0
CCF0001	CHOFER DE RECTOR	0
CSR0003	SECRETARIA DE JEFE DE DEPARTAMENTO	0
CJF0005	JEFE DE SERVICIOS DE MANTENIMIENTO	0
CCF0002	CHOFER ADMINISTRATIVO	0
	ASISTENTE DE SERVICIOS Y MANTENIMIENTO	3
CAD0005		
Subtotal Plazas de Base y de Confianza		48



Nota: Se reporta el valor de una hora-semana-mes de hora clase. Se les asigna las horas clase por materia de acuerdo a los grupos del cuatrimestre.

Del total de plazas proyectadas en la estructura total para la operación de la Universidad, se mantienen 39 plazas no disponibles por no contar con la suficiencia presupuestal para su incorporación.

g) Fideicomisos, mandatos y análogos de los cuales es fideicomitente o fideicomisario. No aplica

4. Bases de Preparación de los Estados Financieros

a) La Universidad en el presente ejercicio ha concluido el proceso de incorporación al Sistema Automatizado de Contabilidad Gubernamental para cumplir con la normatividad emitida por el CONAC y las disposiciones legales aplicables, así mismo durante en el presente ejercicio se ha incorporado el módulo de Control Patrimonial y se están realizando las mejoras que han recomendado en las observaciones de auditoría.

b) La normatividad aplicada para el reconocimiento, valuación y revelación de los diferentes rubros de la información financiera, así como las bases de medición utilizadas para la elaboración de los estados financieros es el costo histórico o valor de factura y los criterios de aplicación de los mismos son los establecidos en los criterios de la Contabilidad Gubernamental.

c) Postulados básicos. Se está capacitando al personal para el conocimiento y aplicación del sistema de contabilidad gubernamental y los postulados y normatividad vigente,

d) Normatividad supletoria. No aplica.

e) La Universidad ya genera la base devengado de acuerdo a la Ley de Contabilidad en forma sistemática y automatizada.

5. Políticas de Contabilidad Significativas

a) Actualización: se informa que la Universidad es de nueva creación con diez años de ejercicios fiscales y en constante crecimiento en su infraestructura y oferta educativa, por lo cual sus activos y Hacienda pública se encuentran a precio actualizado.



b) Informar sobre la realización de operaciones en el extranjero y de sus efectos en la información financiera gubernamental. La Universidad mantiene relaciones internacionales para ofrecer alumnado y personal académico la oportunidad de intercambios académicos y culturales.

c) Método de valuación de la inversión en acciones de Compañías subsidiarias no consolidadas y asociadas. No aplica

d) Sistema y método de valuación de inventarios y costo de lo vendido. Primeras Entradas, Primeras Salidas. No se manejan inventarios. Las adquisiciones para materiales e insumos de operación se compran en cantidades mínimas y se utilizan en el mismo mes, no acumulando inversión de materiales en almacén al fin del mes.

e) Beneficios a empleados: No aplica

f) Provisiones: objetivo de su creación, monto y plazo. Aun no se aplican provisiones laborales.

g) Reservas: Se crearon reservas en el ejercicio 2011 y hasta la actualidad se han utilizado conforme la operación ha requerido cuando los ingresos por aportaciones no cubren los gastos corrientes más relevantes e indispensables para cubrir la calidad educativa y el mantenimiento del plantel, de igual forma cuando se obtienen recursos adicionales se resarce la reserva.

h) Cambios en políticas contables y corrección de errores junto con la revelación de los efectos que se tendrá en la información financiera del ente público, ya sea retrospectivos o prospectivos. No se han presentado cambios de políticas contables a la fecha.

i) Reclasificaciones. Se han realizado reclasificaciones entre cuentas por la incorporación del sistema de control patrimonial y cuentas del Saacg.net

j) Depuración y cancelación de saldos. Se ha realizado depuraciones ante la recomendación del auditor externo del saldo deudor.

6. Posición en Moneda Extranjera y Protección por Riesgo Cambiario.

No aplica. Lo anterior, por no contar con registros en los rubros de activo y pasivo por este concepto ni sobre los métodos de protección de riesgo por variaciones en el tipo de cambio.

7. Reporte Analítico del Activo

a) Vida útil o porcentajes de depreciación, deterioro o amortización utilizados en los diferentes tipos de activos: Son los referidos en los criterios de la Ley de Contabilidad Gubernamental y considerados en la elaboración de las políticas contables de la Universidad.



- b) Cambios en el porcentaje de depreciación o valor residual de los activos. Se aplican los señalados en ley.
- c) Importe de los gastos capitalizados en el ejercicio, tanto financieros como de investigación y desarrollo. No aplica.
- d) Riesgos por tipo de cambio o tipo de interés de las inversiones financieras. No aplica
- e) Valor activado en el ejercicio de los bienes contruidos por la entidad. No aplica
- f) Otras circunstancias de carácter significativo que afecten el activo, tales como bienes en garantía, señalados en embargos, litigios, títulos de inversiones entregados en garantías, baja significativa del valor de inversiones financieras, etc. No aplica
- g) Desmantelamiento de Activos, procedimientos, implicaciones, efectos contables. No aplica
- h) Administración de activos; planeación con el objetivo de que el ente los utilice de manera más efectiva. Las áreas académicas realizan la planeación y determinación de los proyectos de investigación que pueden participar para aportar equipamiento a la Universidad para llevar a cabo sus proyectos de investigación.

8. Fideicomisos, Mandatos y Análogos.

No aplica

9. Reporte de la Recaudación.

- a) Análisis del comportamiento de la recaudación correspondiente al ente público o cualquier tipo de ingreso, de forma separada los ingresos locales de los federales. Se presenta en la información financiera los "Análisis de Ingresos" con la integración de la recaudación por aportaciones estatales y federales mensual y acumulado.
- b) Proyección de la recaudación e ingresos en el mediano plazo. Se consideró que para este ejercicio se consolidarán proyectos de investigación y por servicios tecnológicos lo cual incrementaría los ingresos proyectados para este ejercicio a favor para el cumplimiento de las metas al concretarse los convenios de vinculación ya que estos proyectos generarán material para las prácticas y desarrollo del alumnado y académicos involucrados.



10. Información sobre la Deuda y el Reporte Analítico de la Deuda

No aplica.

11. Calificaciones otorgadas.

Este ejercicio fiscal la Universidad Tecnológica del Poniente recibe la auditoría de seguimiento de su acreditación ISO y se ha dado atención a las observaciones y recomendaciones del auditor externo que se encuentra en proceso de dictaminar los estados financieros del ejercicio 2023, de igual forma se atendió las revisiones de la cuenta pública por la ASEY 2023, de igual manera el despacho externo se encarga de revisar la cuenta pública del ejercicio 2023.

12. Proceso de Mejora

a) Principales Políticas de control interno. Se continúa la implementación y seguimiento de las políticas de control interno así como el Instrumento de Calidad en el Servicio, y se continúa con los procesos de auditoría de calidad de las 4 carreras acreditadas.

b) Medidas de desempeño financiero, metas y alcance. Se realizan las evaluaciones del desempeño financiero y de metas en la evaluación de POA actualmente UBP cuatrimestralmente a través del departamento de planeación y evaluación, en el período a reportar se ejercieron sin incremento en la plantilla académica los servicios personales, se fusionan grupos para reducir costos y se redujo el consumo de materiales y suministros y servicios generales para la operación normal y al mismo tiempo se optimiza el costo de operación de los proyectos obtenidos en el presente ejercicio. En el mes como medidas de fomento al ahorro se continúa la instalación y cambios en los accesos para reducir el consumo de energía, se han reprogramado las actividades culturales y deportivas, así como las prácticas académicas fuera de la Universidad, se ha reducido el consumo de insumos y reducción en los viajes para diligencias a la capital del Estado para reducir el consumo de gasolina, buscando no afectar la calidad educativa. El gasto se ejerce conforme una afectación racional y austera del gasto reduciendo los techos de operación anuales.

En el presente ejercicio se han programado la capacitación del académico a través de las instancias del gobierno participando en concursos para obtener recursos federales que permitan financiar estos cursos.

13. Información por Segmentos.

No aplica

14. Eventos Posteriores al Cierre.



No se presentaron eventos.

15. Partes Relacionadas

No existen partes relacionadas que pudieran ejercer influencia significativa sobre la toma de decisiones financieras y operativas, ajenas al Órgano de Gobierno y las Instancias que nos regulan.

16. Responsabilidad Sobre la Presentación Razonable de la Información Contable.

La Información Contable se encuentra firmada en cada página de la misma e incluir al final la siguiente leyenda: "bajo protesta de decir verdad declaramos que los estados financieros y sus notas, son razonablemente correctos y son responsabilidad del emisor". Lo anterior, no será aplicable para la información contable consolidada.

Bajo protesta de decir la verdad declaramos que los Estados Financieros y sus notas son razonablemente correctos y responsabilidad del emisor.

b) NOTAS DE DESGLOSE

D) NOTAS AL ESTADO DE ACTIVIDADES

Ingresos de Gestión

1. Y 2. Los Ingresos por presupuesto obtenidos al 30 de junio de 2025 ascienden a la cantidad de **\$13,359,407.10** y se integran de la siguiente manera:

Cuenta	Nombre de la cuenta	DEUDOR	ACREEDOR	DEUDOR	ACREEDOR	DEUDOR	ACREEDOR
4000	INGRESOS Y OTROS BENEFICIOS	\$0.00	\$0.00	\$0.00	\$13,359,407.10	\$0.00	\$13,359,407.10
4100	INGRESOS DE GESTIÓN	\$0.00	\$0.00	\$0.00	\$203,253.10	\$0.00	\$203,253.10
4151	PRODUCTOS	\$0.00	\$0.00	\$0.00	\$56.10	\$0.00	\$56.10
4220	TRANSFERENCIAS, ASIGNACIONES, SUBSIDIOS Y	\$0.00	\$0.00	\$0.00	\$13,072,594.00	\$0.00	\$13,072,594.00



	SUBVENCIONES, Y PENSIONES Y JUBILACIONES	OTROS INGRESOS Y BENEFICIOS	OTROS	VARIOS	
4390	\$0.00	\$0.00	\$0.00	\$83,560.00	\$83,560.00

Gastos y otras pérdidas

Los Egresos registrados al 30 de junio de 2025 ascienden a la cantidad de \$10,155,253.80 se integran de la siguiente manera:

Cuenta	Nombre de la cuenta	SALDO ANTERIOR		SALDO ACTUAL	
		DEUDOR	ACREEDOR	DEUDOR	ACREEDOR
5000	GASTOS Y OTRAS PÉRDIDAS	\$0.00	\$10,155,253.80	\$0.00	\$10,155,253.80
5100	GASTOS DE FUNCIONAMIENTO	\$0.00	\$8,882,910.55	\$0.00	\$8,882,910.55
5110	SERVICIOS PERSONALES	\$0.00	\$7,869,771.42	\$0.00	\$7,869,771.42
5120	MATERIALES Y SUMINISTROS	\$0.00	\$307,562.70	\$0.00	\$307,562.70
5130	SERVICIOS GENERALES	\$0.00	\$705,576.43	\$0.00	\$705,576.43

II) NOTAS AL ESTADO DE SITUACIÓN FINANCIERA

ACTIVO

1. Efectivo y Equivalente.

En el rubro de Efectivo y Equivalentes a la fecha de corte se encuentra un saldo al 30 de junio de 2025 por \$4,712,611.82

Cuenta	SALDOS INICIALES		SALDOS FINALES	
	DEUDOR	ACREEDOR	DEUDOR	ACREEDOR
Nombre de la cuenta				

(Handwritten signature)



Cuenta Pública 2025
Notas a los Estados Financieros
Al 30 de junio de 2025

(Pesos)

Ente Público: UNIVERSIDAD TECNOLÓGICA DEL PONIENTE

1110	EFFECTIVO Y EQUIVALENTES	\$922,264.04	\$0.00	\$21,860,565.08	\$18,070,217.30	\$4,712,611.82	\$0.00
1111	EFFECTIVO	\$20,139.94	\$0.00	\$0.00	\$0.00	\$20,139.94	\$0.00
1111-01	Fondo Fijo	\$20,139.94	\$0.00	\$0.00	\$0.00	\$20,139.94	\$0.00
1111-01-06	Sergio Alberto Valencia Guillen-Baja	\$13,139.94	\$0.00	\$0.00	\$0.00	\$13,139.94	\$0.00
1111-01-07	Christel Guadalupe Ic Yam	\$5,000.00	\$0.00	\$0.00	\$0.00	\$5,000.00	\$0.00
1111-01-08	ELIAS ABRAHAM UC RODRIGUEZ	\$2,000.00	\$0.00	\$0.00	\$0.00	\$2,000.00	\$0.00
1112	BANCOS/TESORERÍA	\$902,124.10	\$0.00	\$21,860,565.08	\$18,070,217.30	\$4,692,471.88	\$0.00
1112-001	BBVA Bancomer Rec Federal Cta 2560 Concentradora	\$830,921.63	\$0.00	\$6,722,307.22	\$7,513,762.69	\$39,466.16	\$0.00
1112-036	BBVA Bancomer Cta 2598 Atención Alumnado	\$69,979.70	\$0.00	\$1,321,239.86	\$1,330,488.61	\$60,730.95	\$0.00
1112-064	BBVA Bancomer Cta 4271 Rec parte Estatal 2025 (50)	\$0.00	\$0.00	\$236.64	\$236.64	\$0.00	\$0.00
1112-065	BBVA Bancomer Cta 4166 Recursos Propios 2025 (1)	\$0.00	\$0.00	\$0.96	\$0.96	\$0.00	\$0.00
1112-066	BBVA Bancomer Cta 3729 Apoyos Financieros para la Universidad 2025 (19094)	\$0.00	\$0.00	\$6.13	\$6.13	\$0.00	\$0.00
1112-067	BBVA Bancomer Cta 5870 Recursos Propios 2025 (101)	\$1,222.77	\$0.00	\$1.23	\$1,224.00	\$0.00	\$0.00
1112-068	BBVA Bancomer Cta 2864 Rec Parte Estatal (50)	\$0.00	\$0.00	\$4,919,316.80	\$3,723,036.61	\$1,196,280.19	\$0.00
1112-069	BBVA Bancomer Cta 2406 Apoyos Financieros Para la Universidad 2025 (19094)	\$0.00	\$0.00	\$8,857,456.19	\$5,461,486.98	\$3,395,969.21	\$0.00



Ente Público: UNIVERSIDAD TECNOLÓGICA DEL PONIENTE

1112-070	BBVA Bancomer Cta 3472 Participaciones 2025 (1)	\$0.00	\$0.00	\$40,000.05	\$39,974.68	\$25.37	\$0.00
----------	---	--------	--------	-------------	-------------	---------	--------

El saldo en bancos de cuentas bancarias se relaciona en los anexos contables. Las cuentas de bancos están a nombre de la Universidad con firmas mancomunadas. La cuenta de Bancos presenta el movimiento del mes por las aportaciones estatales y federales así como las de ingresos propios.

2. y 3. Derechos a recibir efectivo y equivalentes de bienes o servicios a recibir

En el rubro de derechos a recibir efectivo y equivalentes con saldo al **30 de junio de 2025** por **\$389,080.00** como sigue:

Cuenta	Nombre de la cuenta	DEUDOR	ACREEDO	DEUDOR	ACREEDOR	DEUDOR	ACREEDO
1120	DERECHOS A RECIBIR EFECTIVO O EQUIVALENTES	\$0.00	\$0.00	\$13,790,274.72	\$13,401,194.72	\$389,080.00	\$0.00
1122	CUENTAS POR COBRAR A CORTO PLAZO	\$0.00	\$0.00	\$13,359,351.00	\$13,359,351.00	\$0.00	\$0.00
1122-72	Ingreso por Venta de Bienes y Prestación de Servicios de Empresas Productivas del Estado	\$0.00	\$0.00	\$203,197.00	\$203,197.00	\$0.00	\$0.00
1122-79	Otros Ingresos	\$0.00	\$0.00	\$83,560.00	\$83,560.00	\$0.00	\$0.00
1122-91	Transferencias y Asignaciones	\$0.00	\$0.00	\$13,072,594.00	\$13,072,594.00	\$0.00	\$0.00
1124	INGRESOS POR RECUPERAR A CORTO PLAZO	\$0.00	\$0.00	\$56.10	\$56.10	\$0.00	\$0.00

4. y 5. Bienes Disponibles para su Transformación o Consumo (inventarios), Almacenes.

La entidad no cuenta con bienes disponibles para su transformación o consumo, no cuenta con almacén.



Ente Público: UNIVERSIDAD TECNOLÓGICA DEL PONIENTE

6. y 7. Inversiones Financieras.

La entidad no cuenta con inversiones financieras, solo se cuenta con cuentas bancarias productivas de los recursos de origen federal.

8. y 9. Bienes Muebles, Inmuebles e Intangibles.

Los activos no circulantes de la UTP al 30 de junio de 2025 ascienden a la cantidad de \$50,079,851.96; integrados por el concepto de Bienes Inmuebles por \$63,502,958.35, y Bienes muebles por \$28,987,628.01 e intangibles por \$331,121.24

BIENES MUEBLES

El desglose de los bienes muebles, así como su depreciación acumulada, métodos y tasas aplicadas son:

Concepto	Monto a JUNIO 2025	Monto DEP. ACUMULADA	METODO DEP	TASAS APLICADAS	ESTADO DE LOS BIENES
MOBILIARIO Y EQUIPO DE ADMINISTRACIÓN	\$ 17,593,472.28	\$ 14,468,567.52	PORCENTAJE FIJO	10.00%	BUENO
MOBILIARIO Y EQUIPO EDUCACIONAL Y RECREATIVO	\$ 7,462,528.97	\$ 6,626,597.10	PORCENTAJE FIJO	10.00%	BUENO
EQUIPO E INSTRUMENTAL MÉDICO Y DE LABORATORIO	\$ 792,964.07	\$ 1,640,235.90	PORCENTAJE FIJO	20.00%	BUENO
VEHÍCULOS Y EQUIPO DE TRANSPORTE	\$ 202,000.00	\$ 202,000.03	PORCENTAJE FIJO	10.00%	BUENO
MAQUINARIA, OTROS EQUIPOS Y HERRAMIENTAS	\$ 2,936,662.69	\$ 119,539.86	PORCENTAJE FIJO	33.00%	BUENO
TOTAL	\$ 28,987,628.01	\$ 23,056,940.41			

Desglose de los bienes intangibles con un valor de \$331,121.24 de la Universidad Tecnológica del Poniente:



Ente Público: UNIVERSIDAD TECNOLÓGICA DEL PONIENTE

Concepto	JUNIO 2025
SOFTWARE	\$ 121,207.80
LICENCIAS	\$ 209,913.44
TOTAL ACTIVOS INTANGIBLES	\$331,121.24
AMORTIZACIÓN ACUMULADA DE BIENES INTANGIBLES	-\$ 125,602.82
VALOR EN LIBROS BIENES INTANGIBLES	\$ 205,518.42

8. El método de depreciación se genera a través del sistema de control patrimonial del saacg.net, se aplica con las tasas con dos dígitos sin redondear, publicadas en la ley de contabilidad gubernamental y los criterios de aplicación de los mismos.

9. Las Cuentas de Bienes Muebles, Inmuebles e Intangibles se registran según normatividad vigente en base al valor de factura o acta de entrega recepción, en su caso.

El Inventario físico de Activos se encuentra Documentado al mes de diciembre de 2023 y en los registros contables está debidamente conciliado con inventario físico al 31 de diciembre de 2023.

Cabe mencionar que a inicios del mes de febrero 2024 se realizó el inventario físico para inicio de año fiscal, que será reflejado en el presente ejercicio, de igual forma se realizó el etiquetado de los inmuebles y muebles.

10. Estimaciones y Deterioros

La entidad no cuenta con conceptos de estimaciones; por ejemplo: estimación de cuentas incobrables, estimación de inventarios, deterioro de activos biológicos, no le aplican.

11.-Otros Activos

Se informa de las cuentas de otros activos que la Universidad cuenta con un depósito en garantía ante la CFE por la contratación del servicio de energía eléctrica celebrado en diciembre de 2011 por la cantidad de \$45,570.00.



Pasivos

1.-Cuentas y Documentos por pagar.

Se presenta un pasivo total al 30 de junio de 2025 de \$639,228.77;

Cuenta	Nombre de la cuenta	SALDO ANTERIOR			SALDO ACTUAL		
		DEUDOR	ACREEDOR	DEUDOR	ACREEDOR	DEUDOR	ACREEDOR
2000	PASIVO	\$0.00	\$901,032.88	\$11,080,982.12	\$10,819,178.01	\$0.00	\$639,228.77
2100	PASIVO CIRCULANTE	\$0.00	\$901,032.88	\$11,080,982.12	\$10,819,178.01	\$0.00	\$639,228.77
2110	CUENTAS POR PAGAR A CORTO PLAZO	\$0.00	\$901,032.88	\$11,080,982.12	\$10,819,178.01	\$0.00	\$639,228.77
2111	SERVICIOS PERSONALES POR PAGAR A CORTO PLAZO	\$0.00	\$149,385.28	\$8,028,203.14	\$7,882,731.75	\$0.00	\$3,913.89
2112	PROVEEDORES POR PAGAR A CORTO PLAZO	\$0.00	\$87,030.00	\$1,130,565.13	\$1,043,535.13	\$0.00	\$0.00
2117	RETENCIONES Y CONTRIBUCIONES POR PAGAR A CORTO PLAZO	\$0.00	\$664,617.60	\$1,922,213.85	\$1,892,911.13	\$0.00	\$635,314.88

2. y 3.- Fondos y Bienes de terceros en garantía Y/O Administración y Pasivos Diferidos.

La entidad no cuenta con cuentas por pagar a largo plazo, no le aplican.

4. y 5.-Provisiones y Otros Pasivos

La entidad no presenta cifras en el rubro de provisiones y otros pasivos.

III) NOTAS AL ESTADO DE VARIACIÓN EN LA HACIENDA PÚBLICA



1. En el mes a reportar no se presentan variaciones relevantes en el patrimonio.

2. No se presentan recursos que modifiquen al patrimonio generado.

IV) NOTAS AL ESTADO DE FLUJOS DE EFECTIVO

Efectivo y equivalentes

1. El análisis de los saldos inicial y final que figuran en la última parte del Estado de Flujo de Efectivo no se presentan situaciones relevantes en el efectivo de la Universidad derivados de la operación cotidiana y las cuales se han detallado en las notas anteriores.

Concepto	2025	2024
EFECTIVO	\$ 20,139.94	\$ 20,139.94
BANCOS/TESORERÍA	\$ 4,692,471.88	\$ 902,124.10
BANCOS/DEPENDENCIAS Y OTROS	\$ 0.00	\$ 0.00
INVERSIONES TEMPORALES (HASTA 3 MESES)	\$ 0.00	\$ 0.00
FONDOS CON AFECTACIÓN ESPECÍFICA	\$ 0.00	\$ 0.00
DEPÓSITOS DE FONDOS DE TERCEROS EN GARANTÍA Y/O ADMINISTRACIÓN	\$ 0.00	\$ 0.00
OTROS EFECTIVOS Y EQUIVALENTES	\$ 0.00	\$ 0.00
EFECTIVO Y EQUIVALENTES	\$ 4,712,611.82	\$ 922,264.04

2. La entidad no cuenta con adquisiciones de actividades de inversión con respecto al apartado de aplicación.



Ente Público: UNIVERSIDAD TECNOLÓGICA DEL PONIENTE

Adquisiciones de Actividades de inversión efectivamente pagadas		
Concepto	2025	2024
Bienes Inmuebles, Infraestructura y Construcciones en proceso	\$ 0.00	\$ 0.00
Terrenos	\$ 0.00	\$ 0.00
Viviendas	\$ 0.00	\$ 0.00
Edificios no Habitacionales	\$ 0.00	\$ 0.00
Infraestructura	\$ 0.00	\$ 0.00
Construcciones en proceso en Bienes de Dominio Publico	\$ 0.00	\$ 0.00
Construcciones en Proceso en Bienes Propios	\$ 0.00	\$ 0.00
Otros Bienes Muebles	\$ 0.00	\$ 0.00
Bienes Muebles	\$ 0.00	\$ 0.00
Mobiliario Y Equipo de Administración	\$ 0.00	\$ 0.00
Mobiliario y Equipo de Educativo Y Recreativo.	\$ 0.00	\$ 0.00
Equipo de e Instrumento Médico y de Laboratorio	\$ 0.00	\$ 0.00
Vehículos y Equipos de Transporte.	\$ 0.00	\$ 0.00



Cuenta Pública 2025
Notas a los Estados Financieros
Al 30 de junio de 2025
(Pesos)

Ente Público: UNIVERSIDAD TECNOLÓGICA DEL PONIENTE

Equipo de Defensa Y Seguridad.	\$0.00	\$ 0.00
Maquinaria, Otros Equipos y Herramientas	\$0.00	\$ 0.00
Colecciones, Obras de Arte Y Objetos Valiosos	\$0.00	\$ 0.00
Activos Biológicos	\$0.00	\$ 0.00
TOTAL	\$0.00	\$ 0.00

3. Conciliación de flujos de efectivo neto de las actividades de operación y los de resultado del ejercicio (Ahorro/ Desahorro).

	2025	2024
Resultado del ejercicio Ahorro/Desahorro	\$3,204,153.30	-\$3,231,058.85
Movimientos de partidas que no afectan el efectivo	\$0.00	\$ 0.00
Depreciación	\$1,272,343.25	\$2,970,520.12
Amortización	\$0.00	\$ 0.00
Incremento en las provisiones	-\$686,148.77	\$ 0.00
Incremento en inversiones producido por revaluación	\$0.00	\$ 0.00



Ente Público: UNIVERSIDAD TECNOLÓGICA DEL PONIENTE

Ganancia/pérdida en venta de bienes muebles, inmuebles e intangibles	\$0.00	\$0.00
Incremento en cuentas por cobrar	\$0.00	\$0.00
Partidas extraordinarias		
Otros Gastos		
Otras aplicaciones		
Flujos de Efectivo Netos de las Actividades de Operación	\$3,790,347.78	\$-3,231,058.85

V) CONCILIACIÓN ENTRE LOS INGRESOS PRESUPUESTALES Y CONTABLES, ASÍ COMO ENTRE LOS EGRESOS PRESUPUESTARIOS Y LOS GASTOS CONTABLES

Universidad Tecnológica del Poniente	
Conciliación entre los Ingresos Presupuestarios y Contables	
Correspondiente al 30 de junio de 2025	
(Cifras en pesos)	
1. Ingresos Presupuestarios	\$13,359,407.10
2. Más ingresos contables no presupuestarios	0.00
Incremento por variación de inventarios	0.00
Disminución del exceso de estimaciones por pérdida o deterioro u obsolescencia	0.00



Disminución del exceso de provisiones	0.00	
Otros ingresos y beneficios varios	0.00	
Otros ingresos contables no presupuestarios	0.00	
3. Menos ingresos presupuestarios no contables		0.00
Productos de capital	0.00	
Aprovechamientos capitales	0.00	
Ingresos derivados de financiamientos	0.00	
Otros Ingresos presupuestarios no contables	0.00	
4. Ingresos Contables (4 = 1 + 2 - 3)		\$13,359,407.10

Universidad Tecnológica del Poniente	
Conciliación entre los Egresos Presupuestarios y los Gastos Contables	
Correspondiente al 30 de junio de 2025	
1. Total de egresos (presupuestarios)	\$8,882,910.55
2. Menos egresos presupuestarios no contables	\$307,562.70
Materiales y Suministros	\$307,562.70
Mobiliario y equipo de administración	0.00
Mobiliario y equipo educacional y recreativo	0.00
Equipo e instrumental médico y de laboratorio	0.00
Vehículos y equipo de transporte	0.00
Equipo de defensa y seguridad	0.00
Maquinaria, otros equipos y herramientas	0.00

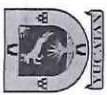


Ente Público: UNIVERSIDAD TECNOLÓGICA DEL PONIENTE

Activos biológicos	0.00
Bienes inmuebles	0.00
Activos intangibles	0.00
Obra pública en bienes propios	0.00
Acciones y participaciones de capital	0.00
Compra de títulos y valores	0.00
Inversiones en fideicomisos, mandatos y otros análogos	0.00
Provisiones para contingencias y otras erogaciones especiales	0.00
Amortización de la deuda pública	0.00
Adeudos de ejercicios fiscales anteriores (ADEFAS)	0.00
Otros Egresos Presupuestales No Contables	0.00
3. Más Gasto Contables No Presupuestales	\$1,579,905.95
Estimaciones, depreciaciones, deterioros, obsolescencia y amortizaciones	\$1,272,343.25
Provisiones	0.00
Disminución de inventarios	0.00
Aumento por insuficiencia de estimaciones por pérdida o deterioro u obsolescencia	0.00
Materiales y Suministros	\$307,562.70
Otros Gastos	0.00
Otros Gastos Contables No Presupuestales	0.00
4. Total de Gasto Contable (4 = 1 - 2 + 3)	\$10,155,253.80

b) NOTAS DE MEMORIA (CUENTAS DE ORDEN)

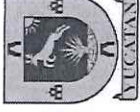
I. Los valores en custodia de instrumentos prestados a formadores de mercado e instrumento de crédito recibidos en garantía de los formadores. No aplica



Ente Público: UNIVERSIDAD TECNOLÓGICA DEL PONIENTE

- 2. Provisión de obligaciones \$0.00 / Obligaciones provisionadas \$0.00.
- 3. Los contratos firmados de construcciones por tipo de contrato. No aplica
- 4. Se presenta el avance que se registra en las cuentas de orden presupuestarias.

Naturaleza	Cuenta	Saldos
D	8000 CUENTAS DE ORDEN PRESUPUESTARIAS	
D	8110 LEY DE INGRESOS ESTIMADA	\$25,293,512.00
A	8120 LEY DE INGRESOS POR EJECUTAR	\$12,226,284.00
D	8130 MODIFICACIONES A LA LEY DE INGRESOS ESTIMADA	\$292,179.10
A	8140 LEY DE INGRESOS DEVENGADA	\$0.00
A	8150 LEY DE INGRESOS RECAUDADA	\$13,359,407.10
A	8210 PRESUPUESTO DE EGRESOS APROBADO	\$25,293,512.00
D	8220 PRESUPUESTO DE EGRESOS POR EJERCER	\$5,530,581.87
A	8230 MODIFICACIONES AL PRESUPUESTO DE EGRESOS APROBADO	\$292,123.00
D	8240 PRESUPUESTO DE EGRESOS COMPROMETIDO	\$11,172,142.58
D	8250 PRESUPUESTO DE EGRESOS DEVENGADO	\$0.00
D	8260 PRESUPUESTO DE EGRESOS EJERCIDO	\$0.00
D	8270 PRESUPUESTO DE EGRESOS PAGADO	\$8,882,910.55



Nombre del Ente Público: Universidad Tecnológica del Poniente Endeudamiento Neto Del 1 de enero al 30 de junio de 2025 (Cifras en Pesos)			
Identificación de Crédito o Instrumento	Contratación / Colocación	Amortización	Endeudamiento Neto (8 = 6 - 7)
Créditos Bancarios (9)			
I A Nombre de la Institución Bancaria	0.00	0.00	0.00
	0.00	0.00	0.00
	0.00	0.00	0.00
	0.00	0.00	0.00
	0.00	0.00	0.00
	0.00	0.00	0.00
	0.00	0.00	0.00
	0.00	0.00	0.00
	0.00	0.00	0.00
I Total Créditos Bancarios	0.00	0.00	0.00
Otros Instrumentos de Deuda			
I IA Nombre de instituciones diferentes a las bancarias	0.00	0.00	0.00
	0.00	0.00	0.00
	0.00	0.00	0.00
	0.00	0.00	0.00
	0.00	0.00	0.00
	0.00	0.00	0.00
	0.00	0.00	0.00
	0.00	0.00	0.00
	0.00	0.00	0.00
II Total Otros Instrumentos de Deuda	0.00	0.00	0.00
III TOTAL	0.00	0.00	0.00


 MTR. RAFAEL CHAN MAGAÑA
 RECTOR


 C.P. CARLOS JOAN MONTERO CHI
 DIRECTOR DE ADMINISTRACIÓN Y FINANZAS

Cuenta Pública 2025

Relación de Esquemas Bursátiles y de Coberturas Financieras

Del 1 de enero al 30 de junio de 2025

Ente Público: UNIVERSIDAD TECNOLÓGICA DEL PONIENTE

“SIN INFORMACIÓN QUE REVELAR”

Bajo protesta de decir verdad declaramos que los Estados Financieros y sus notas son razonablemente correctos y responsabilidad del emisor.



MTR. RAFAEL CHAN MAGAÑA

RECTOR

C.P. CARLOS JOAN MONTERO CHI

DIRECTOR DE ADMINISTRACIÓN Y FINANZAS

INDICADORES DE RESULTADOS: JUNIO

UBP - 14480 – ATENCIÓN DE ALUMNOS EN LA UNIVERSIDAD TECNOLÓGICA DEL PONIENTE			
META	META PROGRAMADA	AVANCE	OBSERVACIONES
Programa de clases académicas en modalidad presencial para estudiantes de la UTP entregadas.	1	50%	Hasta el mes de junio se realiza la modalidad presencial, 100%.
Programa de Actividades Extracurriculares para estudiantes la UTP entregadas.	1	50%	Hasta el mes de junio se ha realizado 6 actividades entre las ellos: sociales, deportivas artísticas, cívicos y humanísticos.
Materiales e insumos para la UTP entregadas.	12	50%	Hasta el mes de junio se ha cubierto los insumos para limpieza, útiles de enseñanza y material de oficina para su correcto funcionamiento.
Programa de acreditaciones educativas para la UTP entregadas.	5	0%	Hasta el mes de junio no se ha emitido ninguna acreditación educativa.
UBP - 17707 – VINCULACIÓN CON EL SECTOR PRODUCTIVO DE LA UNIVERSIDAD TECNOLÓGICA DEL PONIENTE			
META	META PROGRAMADA	AVANCE	OBSERVACIONES
Visitas escolares de las empresas del sector productivos, públicos y privados y/o social para los estudiantes	5	50%	Hasta el mes de junio se han realizado 5 Visitas escolares a empresas del sector productivo, público y privado y/o social.
Convenios para los estudiantes de TSU y nivel Licenciatura proporcionado.	10	50%	Hasta el mes de junio se han elaborado más 10 convenios escuela-empresa.
UBP - 14482 – SERVICIOS PERSONALES DE LA UNIVERSIDAD TECNOLÓGICA DEL PONIENTE			
META	META PROGRAMADA	AVANCE	OBSERVACIONES
Personal educativo y administrativo de la Universidad Tecnológica del Poniente	53	50%	Se cuenta con una plantilla de 55 plazas con 48 ocupadas.
Impuestos y derechos generados por la operación de la universidad.	12	50%	De acuerdo con lo programado de junio 2025
UBP – 14484 – GASTOS ADMINISTRATIVOS DE LA UNIVERSIDAD TECNOLÓGICA DEL PONIENTE			
META	META PROGRAMADA	AVANCE	OBSERVACIONES
Energía eléctrica, agua potable, mensajería, telefonía y telecomunicaciones necesarios para la operación suministrados.	12	50%	De acuerdo con lo programado hasta junio de 2025.
Servicios de mantenimiento, vigilancia, limpieza, jardinería, recojo de residuos, conservación y asesorías para el sostenimiento de la operación proporcionados.	12	50%	De acuerdo con lo programado hasta junio de 2025.


UNIDADES BÁSICAS DE PRESUPUESTACIÓN 2025



INDICADORES DE RESULTADOS: JUNIO

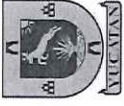
UBP - 22168 - RECONSTRUCCIÓN DEL EDIFICIO DE AULA MAGNA Y MANTENIMIENTO INTEGRAL DE LA UNIVERSIDAD TECNOLÓGICA DEL PONIENTE			
META	META PROGRAMADA	AVANCE	OBSERVACIONES
Reconstrucción del Aula magna de la universidad que consta de 178m ² con capacidad de 60 personas	178	50%	Avance de metro cuadrado de acuerdo con lo programado hasta junio de 2025.
Mantenimiento integral de los edificios 1 y 2 de la universidad, espacios óptimos para el alumnado, personal docente y administrativo para las certificaciones académicas necesarias.	5	50%	Avance de mantenimiento acuerdo con lo programado hasta junio 2025.


 MTR. RAFAEL CHAN MAGAÑA
 RECTOR


 C.P. CARLOS JOAN MONTERO CHI
 DIRECTOR DE ADMINISTRACIÓN Y FINANZAS



RENACIMIENTO MAYA
YUCATÁN
GOBIERNO DEL ESTADO | 2024 - 2030



Cuenta Pública 2025
Universidad Tecnológica del Poniente
Programas y Proyectos de Inversión
Del 1 de enero al 30 de junio de 2025

"SIN INFORMACIÓN QUE REVELAR"

Bajo protesta de decir verdad declaramos que los Estados Financieros y sus Notas son razonablemente correctos y responsabilidad del emisor

MTRO. RAFAEL CHAN MAGAÑA
RECTOR

C.P. CARLOS JOAN MONTERO CHI
DIRECTOR DE ADMINISTRACIÓN Y FINANZAS

Ente Público: UNIVERSIDAD TECNOLÓGICA DEL PONIENTE
Estado Analítico de Ingresos
Del 1o. de enero al 30 de junio de 2025

Rubro de Ingresos	Ingreso					Diferencia 6 = (5 - 1)
	1 Estimado	2 Ampliaciones y Reducciones	3 = (1 + 2) Modificado	4 Devengado	5 Recaudado	
Impuestos	\$0.00	\$0.00	\$0.00	\$0.00	\$0.00	\$0.00
Cuotas y Aportaciones de Seguridad Social	\$0.00	\$0.00	\$0.00	\$0.00	\$0.00	\$0.00
Contribuciones de Mejoras	\$0.00	\$0.00	\$0.00	\$0.00	\$0.00	\$0.00
Derechos	\$0.00	\$0.00	\$0.00	\$0.00	\$0.00	\$0.00
Productos	\$0.00	\$56.10	\$56.10	\$56.10	\$56.10	\$56.10
Aprovechamientos	\$0.00	\$0.00	\$0.00	\$0.00	\$0.00	\$0.00
Ingresos por Venta de Bienes, Prestación de Servicios y Otros Ingresos	\$1,919,071.00	\$0.00	\$1,919,071.00	\$286,757.00	\$286,757.00	-\$1,632,314.00
Participaciones, Aportaciones, Convenios, Incentivos Derivados de la Colaboración Fiscal y Fondos Distintos de Aportaciones	\$0.00	\$0.00	\$0.00	\$0.00	\$0.00	\$0.00
Transferencias, Asignaciones, Subsidios y Subvenciones, y Pensiones y Jubilaciones	\$23,374,441.00	\$292,123.00	\$23,666,564.00	\$13,072,594.00	\$13,072,594.00	-\$10,301,847.00
Ingresos Derivados de Financiamientos	\$0.00	\$0.00	\$0.00	\$0.00	\$0.00	\$0.00
Total	\$25,293,512.00	\$292,179.10	\$25,585,691.10	\$13,359,407.10	\$13,359,407.10	\$0.00
INGRESOS EXCEDENTES						
Estado Analítico de Ingresos Por Fuente de Financiamiento	Ingreso					Diferencia 6 = (5 - 1)
	1 Estimado	2 Ampliaciones y Reducciones	3 = (1 + 2) Modificado	4 Devengado	5 Recaudado	
Ingresos del Poder Ejecutivo Federal o Estatal y de Los Municipios	\$0.00	\$0.00	\$0.00	\$0.00	\$0.00	\$0.00
Impuestos	\$0.00	\$0.00	\$0.00	\$0.00	\$0.00	\$0.00
Cuotas y Aportaciones de Seguridad Social	\$0.00	\$0.00	\$0.00	\$0.00	\$0.00	\$0.00
Contribuciones de Mejoras	\$0.00	\$0.00	\$0.00	\$0.00	\$0.00	\$0.00
Derechos	\$0.00	\$0.00	\$0.00	\$0.00	\$0.00	\$0.00
Productos	\$0.00	\$0.00	\$0.00	\$0.00	\$0.00	\$0.00
Aprovechamientos	\$0.00	\$0.00	\$0.00	\$0.00	\$0.00	\$0.00
Participaciones, Aportaciones, Convenios, Incentivos Derivados de la Colaboración Fiscal y Fondos Distintos de Aportaciones	\$0.00	\$0.00	\$0.00	\$0.00	\$0.00	\$0.00
Transferencias, Asignaciones, Subsidios y Subvenciones, y Pensiones y Jubilaciones	\$0.00	\$0.00	\$0.00	\$0.00	\$0.00	\$0.00
Ingresos de Los Entes Públicos de Los Poderes Legislativo y Judicial, de Los órganos Autónomos y del Sector Paraestatal o Paramunicipal, Así Como de las Empresas Productivas del Estado	\$25,293,512.00	\$292,179.10	\$25,585,691.10	\$13,359,407.10	\$13,359,407.10	-\$11,934,104.90
Cuotas y Aportaciones de Seguridad Social	\$0.00	\$0.00	\$0.00	\$0.00	\$0.00	\$0.00
Productos	\$0.00	\$56.10	\$56.10	\$56.10	\$56.10	\$56.10
Ingresos por Venta de Bienes, Prestación de Servicios y Otros Ingresos	\$1,919,071.00	\$0.00	\$1,919,071.00	\$286,757.00	\$286,757.00	-\$1,632,314.00
Transferencias, Asignaciones, Subsidios y Subvenciones, y Pensiones y Jubilaciones	\$23,374,441.00	\$292,123.00	\$23,666,564.00	\$13,072,594.00	\$13,072,594.00	-\$10,301,847.00
Ingresos Derivados de Financiamiento	\$0.00	\$0.00	\$0.00	\$0.00	\$0.00	\$0.00
Ingresos Derivados de Financiamientos	\$0.00	\$0.00	\$0.00	\$0.00	\$0.00	\$0.00
Total	\$25,293,512.00	\$292,179.10	\$25,585,691.10	\$13,359,407.10	\$13,359,407.10	\$0.00
INGRESOS EXCEDENTES						



MTRO. RAFAEL CHAN MAGAÑA
RECTOR UTP


C.P. CARLOS JUAN MONTERO CHI
DIRECTOR DE ADMINISTRACIÓN Y FINANZAS UTP

Ente Público: UNIVERSIDAD TECNOLÓGICA DEL PONIENTE
 Estado Analítico del Ejercicio del Presupuesto de Egresos
 Clasificación Administrativa
 Del 1o. de enero al 30 de junio de 2025

Concepto	Egresos				Pagado	Subejercicio
	Aprobado	Ampliaciones/ (Reducciones)	Modificado	Devergado		
UNIVERSIDAD TECNOLÓGICA DEL PONIENTE	1	2	3 = (1 + 2)	4	5	6 = (3 - 4)
	\$25,293,512.00	\$292,123.00	\$25,585,635.00	\$8,882,910.55	\$8,882,910.55	\$16,702,724.45



 MTR. RAFAEL CHAN MAGAÑA
 RECTOR UTP


 C.P. CARLOS JOAN MONTERO CHI
 DIRECTOR DE ADMINISTRACIÓN Y
 FINANZAS UTP

Ente Público: UNIVERSIDAD TECNOLÓGICA DEL PONIENTE
Estado Analítico del Ejercicio del Presupuesto de Egresos
Clasificación Económica (por Tipo de Gasto)
Del 1o. de enero al 30 de junio de 2025

Concepto	Egresos					Subejercicio
	Aprobado 1	Ampliaciones/ (Reducciones) 2	Modificado 3 = (1 + 2)	Devengado 4	Pagado 5	
Gasto Corriente	\$20,293,512.00	\$292,123.00	\$20,585,635.00	\$8,882,910.55	\$8,882,910.55	\$11,702,724.45
Gasto de Capital	\$5,000,000.00	\$0.00	\$5,000,000.00	\$0.00	\$0.00	\$5,000,000.00
Amortización de la Deuda y Disminución de Pasivos	\$0.00	\$0.00	\$0.00	\$0.00	\$0.00	\$0.00
Pensiones y Jubilaciones	\$0.00	\$0.00	\$0.00	\$0.00	\$0.00	\$0.00
Participaciones	\$0.00	\$0.00	\$0.00	\$0.00	\$0.00	\$0.00
Total del Gasto	\$25,293,512.00	\$292,123.00	\$25,585,635.00	\$8,882,910.55	\$8,882,910.55	\$16,702,724.45


MTR. RAFAEL CHAN MAGAÑA
RECTOR UTP


C.P. CARLOS JOAN MONTERO CHI
DIRECTOR DE ADMINISTRACIÓN Y FINANZAS UTP

Ente Público: UNIVERSIDAD TECNOLÓGICA DEL PONIENTE
 Estado Analítico del Ejercicio del Presupuesto de Egresos
 Clasificación por Objeto del Gasto (Capítulo y Concepto)
 Del 1o. de enero al 30 de junio de 2025

Concepto	Egresos					Subejercicio
	Aprobado	Ampliaciones/ Reducciones	Modificado	Devengado	Pagado	
	1	2	3 = (1 + 2)	4	5	
Servicios Personales	\$18,304,776.00	\$685,837.00	\$18,990,613.00	\$7,869,771.42	\$7,869,771.42	\$11,120,841.58
Remuneraciones al Personal de Carácter Permanente	\$12,844,768.00	\$180,991.29	\$13,025,759.29	\$5,550,640.62	\$5,550,640.62	\$7,475,118.67
Remuneraciones al Personal de Carácter Transitorio	\$1,102,592.00	\$0.00	\$1,102,592.00	\$590,798.96	\$590,798.96	\$511,793.04
Remuneraciones Adicionales y Especiales	\$2,110,500.00	\$452,666.53	\$2,563,166.53	\$795,513.40	\$795,513.40	\$1,767,653.13
Seguridad Social	\$1,571,220.00	\$41,000.22	\$1,612,220.22	\$597,920.22	\$597,920.22	\$1,014,300.00
Otras Prestaciones Sociales y Económicas	\$675,696.00	\$11,178.96	\$686,874.96	\$334,898.22	\$334,898.22	\$351,976.74
Previsiones	\$0.00	\$0.00	\$0.00	\$0.00	\$0.00	\$0.00
Pago de Estímulos a Servidores Públicos	\$0.00	\$0.00	\$0.00	\$0.00	\$0.00	\$0.00
Materiales y Suministros	\$700,026.00	-\$148,483.21	\$551,542.79	\$307,562.70	\$307,562.70	\$243,980.09
Materiales de Administración, Emisión de Documentos y Artículos Oficiales	\$191,561.00	-\$97,938.60	\$93,622.40	\$83,597.08	\$83,597.08	\$10,025.32
Alimentos y Utensilios	\$120,000.00	-\$57,195.80	\$62,804.20	\$5,029.00	\$5,029.00	\$57,775.20
Materias Primas y Materiales de Producción y Materiales y Artículos de Construcción y de Reparación	\$61,500.00	-\$39,709.40	\$21,790.60	\$21,790.60	\$21,790.60	\$0.00
Productos Químicos, Farmacéuticos y de Laboratorio	\$10,000.00	-\$10,000.00	\$0.00	\$0.00	\$0.00	\$0.00
Combustibles, Lubricantes y Aditivos	\$134,085.00	\$23,632.12	\$157,717.12	\$105,000.00	\$105,000.00	\$52,717.12
Vestuario, Blancos, Prendas de Protección y Artículos	\$96,000.00	\$51,801.22	\$147,801.22	\$51,801.22	\$51,801.22	\$96,000.00
Materiales y Suministros para Seguridad	\$0.00	\$0.00	\$0.00	\$0.00	\$0.00	\$0.00
Herramientas, Refacciones y Accesorios Menores	\$86,880.00	-\$19,072.75	\$67,807.25	\$40,344.80	\$40,344.80	\$27,462.45
Servicios Generales	\$1,238,710.00	-\$245,230.79	\$993,479.21	\$705,576.43	\$705,576.43	\$287,902.78
Servicios Básicos	\$85,000.00	\$180,176.30	\$265,176.30	\$251,104.83	\$251,104.83	\$14,071.47
Servicios de Arrendamiento	\$40,000.00	-\$40,000.00	\$0.00	\$0.00	\$0.00	\$0.00
Servicios Profesionales, Científicos, Técnicos y Otros	\$166,491.00	-\$17,822.91	\$148,668.09	\$118,541.09	\$118,541.09	\$30,127.00
Servicios Financieros, Bancarios y Comerciales	\$21,600.00	\$495.69	\$22,095.69	\$22,095.69	\$22,095.69	\$0.00
Servicios de Instalación, Reparación, Mantenimiento y Conservación	\$0.00	\$44,258.72	\$44,258.72	\$44,258.72	\$44,258.72	\$0.00
Servicios de Comunicación Social y Publicidad	\$78,250.00	-\$54,647.99	\$23,602.01	\$0.00	\$0.00	\$23,602.01
Servicios de Traslado y Viáticos	\$115,950.00	\$15,626.79	\$131,576.79	\$15,626.79	\$15,626.79	\$115,950.00
Servicios Oficiales	\$72,000.00	-\$36,977.87	\$35,022.03	\$0.00	\$0.00	\$35,022.03
Otros Servicios Generales	\$659,419.00	-\$336,339.42	\$323,079.58	\$253,949.31	\$253,949.31	\$69,130.27
Transferencias, Asignaciones, Subsidios y Otras Ayudas	\$50,000.00	\$0.00	\$50,000.00	\$0.00	\$0.00	\$50,000.00
Transferencias Internas y Asignaciones al Sector Público	\$0.00	\$0.00	\$0.00	\$0.00	\$0.00	\$0.00
Transferencias al Resto del Sector Público	\$0.00	\$0.00	\$0.00	\$0.00	\$0.00	\$0.00
Subsidios y Subvenciones	\$0.00	\$0.00	\$0.00	\$0.00	\$0.00	\$0.00
Ayudas Sociales	\$50,000.00	\$0.00	\$50,000.00	\$0.00	\$0.00	\$50,000.00
Pensiones y Jubilaciones	\$0.00	\$0.00	\$0.00	\$0.00	\$0.00	\$0.00
Transferencias a Fideicomisos, Mandatos y Otros Análogos	\$0.00	\$0.00	\$0.00	\$0.00	\$0.00	\$0.00
Transferencias a la Seguridad Social	\$0.00	\$0.00	\$0.00	\$0.00	\$0.00	\$0.00
Donativos	\$0.00	\$0.00	\$0.00	\$0.00	\$0.00	\$0.00
Transferencias al Exterior	\$0.00	\$0.00	\$0.00	\$0.00	\$0.00	\$0.00
Bienes Muebles, Inmuebles e Intangibles	\$0.00	\$0.00	\$0.00	\$0.00	\$0.00	\$0.00
Mobiliario y Equipo de Administración	\$0.00	\$0.00	\$0.00	\$0.00	\$0.00	\$0.00
Mobiliario y Equipo Educativo y Recreativo	\$0.00	\$0.00	\$0.00	\$0.00	\$0.00	\$0.00
Equipo e Instrumental Médico y de Laboratorio	\$0.00	\$0.00	\$0.00	\$0.00	\$0.00	\$0.00
Vehículos y Equipo de Transporte	\$0.00	\$0.00	\$0.00	\$0.00	\$0.00	\$0.00
Equipo de Defensa y Seguridad	\$0.00	\$0.00	\$0.00	\$0.00	\$0.00	\$0.00
Maquinaria, Otros Equipos y Herramientas	\$0.00	\$0.00	\$0.00	\$0.00	\$0.00	\$0.00
Activos Biológicos	\$0.00	\$0.00	\$0.00	\$0.00	\$0.00	\$0.00
Bienes Inmuebles	\$0.00	\$0.00	\$0.00	\$0.00	\$0.00	\$0.00
Activos Intangibles	\$0.00	\$0.00	\$0.00	\$0.00	\$0.00	\$0.00
Inversión Pública	\$5,000,000.00	\$0.00	\$5,000,000.00	\$0.00	\$0.00	\$5,000,000.00
Obra Pública en Bienes de Dominio Público	\$5,000,000.00	\$0.00	\$5,000,000.00	\$0.00	\$0.00	\$5,000,000.00
Obra Pública en Bienes Propios	\$0.00	\$0.00	\$0.00	\$0.00	\$0.00	\$0.00
Proyectos Productivos y Acciones de Fomento	\$0.00	\$0.00	\$0.00	\$0.00	\$0.00	\$0.00
Inversiones Financieras y Otras Provisiones	\$0.00	\$0.00	\$0.00	\$0.00	\$0.00	\$0.00
Inversiones para el Fomento de Actividades Productivas	\$0.00	\$0.00	\$0.00	\$0.00	\$0.00	\$0.00
Acciones y Participaciones de Capital	\$0.00	\$0.00	\$0.00	\$0.00	\$0.00	\$0.00
Compra de Títulos y Valores	\$0.00	\$0.00	\$0.00	\$0.00	\$0.00	\$0.00
Concesión de Préstamos	\$0.00	\$0.00	\$0.00	\$0.00	\$0.00	\$0.00
Inversiones en Fideicomisos, Mandatos y Otros Análogos	\$0.00	\$0.00	\$0.00	\$0.00	\$0.00	\$0.00
Otras Inversiones Financieras	\$0.00	\$0.00	\$0.00	\$0.00	\$0.00	\$0.00
Provisiones para Contingencias y Otras Erogaciones	\$0.00	\$0.00	\$0.00	\$0.00	\$0.00	\$0.00
Participaciones y Aportaciones	\$0.00	\$0.00	\$0.00	\$0.00	\$0.00	\$0.00
Participaciones	\$0.00	\$0.00	\$0.00	\$0.00	\$0.00	\$0.00
Aportaciones	\$0.00	\$0.00	\$0.00	\$0.00	\$0.00	\$0.00
Convenios	\$0.00	\$0.00	\$0.00	\$0.00	\$0.00	\$0.00
Deuda Pública	\$0.00	\$0.00	\$0.00	\$0.00	\$0.00	\$0.00
Amortización de la Deuda Pública	\$0.00	\$0.00	\$0.00	\$0.00	\$0.00	\$0.00
Intereses de la Deuda Pública	\$0.00	\$0.00	\$0.00	\$0.00	\$0.00	\$0.00
Comisiones de la Deuda Pública	\$0.00	\$0.00	\$0.00	\$0.00	\$0.00	\$0.00
Gastos de la Deuda Pública	\$0.00	\$0.00	\$0.00	\$0.00	\$0.00	\$0.00
Costo por Coberturas	\$0.00	\$0.00	\$0.00	\$0.00	\$0.00	\$0.00
Apoyos Financieros	\$0.00	\$0.00	\$0.00	\$0.00	\$0.00	\$0.00
Adeudos de Ejercicios Fiscales Anteriores (Adefas)	\$0.00	\$0.00	\$0.00	\$0.00	\$0.00	\$0.00
Total del Gasto	\$25,293,512.00	\$292,123.00	\$25,585,635.00	\$8,882,910.55	\$8,882,910.55	\$16,702,724.45

Mtro. RAFAEL CHAN MAGAÑA
 RECTOR UTP

C.P. CARLOS JUAN MONTERO CHI
 DIRECTOR DE ADMINISTRACIÓN Y
 FINANZAS UTP

Ente Público: UNIVERSIDAD TECNOLÓGICA DEL PONIENTE
 Estado Analítico del Ejercicio del Presupuesto de Egresos
 Clasificación Funcional (Finalidad y Función)
 Del 1o. de enero al 30 de junio de 2025

Concepto	Egresos					Subejercicio 6 = (3 - 4)
	Aprobado 1	Ampliaciones/ (Reducciones) 2	Modificado 3 = (1 + 2)	Devengado 4	Pagado 5	
Gobierno						
Legislación	\$0.00	\$0.00	\$0.00	\$0.00	\$0.00	\$0.00
Justicia	\$0.00	\$0.00	\$0.00	\$0.00	\$0.00	\$0.00
Coordinación de la Política de Gobierno	\$0.00	\$0.00	\$0.00	\$0.00	\$0.00	\$0.00
Relaciones Exteriores	\$0.00	\$0.00	\$0.00	\$0.00	\$0.00	\$0.00
Asuntos Financieros y Hacendarios	\$0.00	\$0.00	\$0.00	\$0.00	\$0.00	\$0.00
Seguridad Nacional	\$0.00	\$0.00	\$0.00	\$0.00	\$0.00	\$0.00
Asuntos de Orden Público y Seguridad Interior	\$0.00	\$0.00	\$0.00	\$0.00	\$0.00	\$0.00
Otros Servicios Generales	\$0.00	\$0.00	\$0.00	\$0.00	\$0.00	\$0.00
Desarrollo Social	\$25,293,512.00	\$292,123.00	\$25,585,635.00	\$8,882,910.55	\$8,882,910.55	\$16,702,724.45
Protección Ambiental	\$0.00	\$0.00	\$0.00	\$0.00	\$0.00	\$0.00
Vivienda y Servicios a la Comunidad	\$0.00	\$0.00	\$0.00	\$0.00	\$0.00	\$0.00
Salud	\$0.00	\$0.00	\$0.00	\$0.00	\$0.00	\$0.00
Recreación, Cultura y Otras Manifestaciones Sociales	\$65,000.00	-\$65,000.00	\$0.00	\$0.00	\$0.00	\$0.00
Educación	\$25,228,512.00	\$357,123.00	\$25,585,635.00	\$8,882,910.55	\$8,882,910.55	\$16,702,724.45
Protección Social	\$0.00	\$0.00	\$0.00	\$0.00	\$0.00	\$0.00
Otros Asuntos Sociales	\$0.00	\$0.00	\$0.00	\$0.00	\$0.00	\$0.00
Desarrollo Económico	\$0.00	\$0.00	\$0.00	\$0.00	\$0.00	\$0.00
Asuntos Económicos, Comerciales y Laborales en General	\$0.00	\$0.00	\$0.00	\$0.00	\$0.00	\$0.00
Agropecuaria, Silvicultura, Pesca y Caza	\$0.00	\$0.00	\$0.00	\$0.00	\$0.00	\$0.00
Combustible y Energía	\$0.00	\$0.00	\$0.00	\$0.00	\$0.00	\$0.00
Minería, Manufacturas y Construcción	\$0.00	\$0.00	\$0.00	\$0.00	\$0.00	\$0.00
Transporte	\$0.00	\$0.00	\$0.00	\$0.00	\$0.00	\$0.00
Comunicaciones	\$0.00	\$0.00	\$0.00	\$0.00	\$0.00	\$0.00
Turismo	\$0.00	\$0.00	\$0.00	\$0.00	\$0.00	\$0.00
Ciencia, Tecnología e Innovación	\$0.00	\$0.00	\$0.00	\$0.00	\$0.00	\$0.00
Otras Industrias y Otros Asuntos Económicos	\$0.00	\$0.00	\$0.00	\$0.00	\$0.00	\$0.00
Otras No Clasificadas en Funciones Anteriores	\$0.00	\$0.00	\$0.00	\$0.00	\$0.00	\$0.00
Transacciones de la Deuda Pública / Costo Financiero de la Deuda	\$0.00	\$0.00	\$0.00	\$0.00	\$0.00	\$0.00
Transferencias, Participaciones y Aportaciones Entre Diferentes	\$0.00	\$0.00	\$0.00	\$0.00	\$0.00	\$0.00
Niveles y órdenes de Gobierno	\$0.00	\$0.00	\$0.00	\$0.00	\$0.00	\$0.00
Saneamiento del Sistema Financiero	\$0.00	\$0.00	\$0.00	\$0.00	\$0.00	\$0.00
Adeudos de Ejercicios Fiscales Anteriores	\$0.00	\$0.00	\$0.00	\$0.00	\$0.00	\$0.00
Total del Gasto	\$25,293,512.00	\$292,123.00	\$25,585,635.00	\$8,882,910.55	\$8,882,910.55	\$16,702,724.45



 MTR. RAFAEL CHAY MAGAÑA
 RECTOR UTP


 C.P. CARLOS JOAN MONTERO CHI
 DIRECTOR DE ADMINISTRACIÓN Y
 FINANZAS UTP

Ente Público: UNIVERSIDAD TECNOLÓGICA DEL PONIENTE
 Gasto por Categoría Programática
 Del 1o. de enero al 30 de junio de 2025

Concepto	Egresos				Subejercicio
	Aprobado 1	Ampliaciones/ (Reducciones) 2	Modificado 3 = (1 + 2)	Devengado 4	
Programas	\$25,293,512.00	\$292,123.00	\$25,585,635.00	\$8,882,910.55	\$16,702,724.45
-Subsidio: Sector Social y Privado o Entidades Federativas y Municipios					
Sujetos a Reglas de Operación	\$0.00	\$0.00	\$0.00	\$0.00	\$0.00
Otros Subsidios	\$0.00	\$0.00	\$0.00	\$0.00	\$0.00
Desempeño de las Funciones	\$25,228,512.00	\$357,123.00	\$25,585,635.00	\$8,882,910.55	\$16,702,724.45
Prestación de Servicios Públicos	\$25,228,512.00	\$357,123.00	\$25,585,635.00	\$8,882,910.55	\$16,702,724.45
Provisión de Bienes Públicos	\$0.00	\$0.00	\$0.00	\$0.00	\$0.00
Planeación, seguimiento y evaluación de políticas públicas	\$0.00	\$0.00	\$0.00	\$0.00	\$0.00
Promoción y fomento	\$0.00	\$0.00	\$0.00	\$0.00	\$0.00
Regulación y supervisión	\$0.00	\$0.00	\$0.00	\$0.00	\$0.00
Funciones de las Fuerzas Armadas (Únicamente Gobierno Federal)	\$0.00	\$0.00	\$0.00	\$0.00	\$0.00
Específicos	\$0.00	\$0.00	\$0.00	\$0.00	\$0.00
Proyectos de Inversión	\$0.00	\$0.00	\$0.00	\$0.00	\$0.00
Administrativos y de Apoyo	\$65,000.00	-\$65,000.00	\$0.00	\$0.00	\$0.00
Apoyo al proceso presupuestario y para mejorar la eficiencia institucional	\$65,000.00	-\$65,000.00	\$0.00	\$0.00	\$0.00
Apoyo a la función pública y al mejoramiento de la gestión	\$0.00	\$0.00	\$0.00	\$0.00	\$0.00
Operaciones ajenas	\$0.00	\$0.00	\$0.00	\$0.00	\$0.00
Compromisos	\$0.00	\$0.00	\$0.00	\$0.00	\$0.00
Obligaciones de cumplimiento de resolución jurisdiccional	\$0.00	\$0.00	\$0.00	\$0.00	\$0.00
Desastres Naturales	\$0.00	\$0.00	\$0.00	\$0.00	\$0.00
Obligaciones	\$0.00	\$0.00	\$0.00	\$0.00	\$0.00
Pensiones y jubilaciones	\$0.00	\$0.00	\$0.00	\$0.00	\$0.00
Aportaciones a la seguridad social	\$0.00	\$0.00	\$0.00	\$0.00	\$0.00
Aportaciones a fondos de estabilización	\$0.00	\$0.00	\$0.00	\$0.00	\$0.00
Aportaciones a fondos de inversión y reestructura de pensiones	\$0.00	\$0.00	\$0.00	\$0.00	\$0.00
Programas de Gasto Federalizado (Gobierno Federal)	\$0.00	\$0.00	\$0.00	\$0.00	\$0.00
Gasto Federalizado	\$0.00	\$0.00	\$0.00	\$0.00	\$0.00
Participaciones a Entidades Federativas y Municipios	\$0.00	\$0.00	\$0.00	\$0.00	\$0.00
Costo financiero, deuda o apoyos a deudores y ahorradores de la banca	\$0.00	\$0.00	\$0.00	\$0.00	\$0.00
Adeudos de ejercicios fiscales anteriores	\$0.00	\$0.00	\$0.00	\$0.00	\$0.00
Total del Gasto	\$25,293,512.00	\$292,123.00	\$25,585,635.00	\$8,882,910.55	\$16,702,724.45


 MTRÓ. RAFAEL CHAN MAGAÑA
 RECTOR UTP


 C.P. CARLOS JOAN MONTERO CHI
 DIRECTOR DE ADMINISTRACIÓN Y
 FINANZAS UTP

Ente Público: UNIVERSIDAD TECNOLÓGICA DEL PONIENTE

Indicadores de Postura Fiscal

Del 1o. de enero al 30 de junio de 2025

(Cifras en Pesos)

Concepto	Estimado/Aprobado	Devengado	Recaudado/Pagado
I. Ingresos Presupuestarios (I=1+2)	\$25,293,512.00	\$13,359,407.10	\$13,359,407.10
1. Ingresos del Gobierno de la Entidad Federativa	\$0.00	\$0.00	\$0.00
2. Ingresos del Sector Paraestatal	\$25,293,512.00	\$13,359,407.10	\$13,359,407.10
II. Egresos Presupuestarios (II=3+4)	\$25,293,512.00	\$8,882,910.55	\$8,882,910.55
3. Egresos del Gobierno de la Entidad Federativa	\$0.00	\$0.00	\$0.00
4. Egresos del Sector Paraestatal	\$25,293,512.00	\$8,882,910.55	\$8,882,910.55
III. Balance Presupuestario (Superávit o Déficit) (III = I- II)	\$0.00	\$4,476,496.55	\$4,476,496.55
Concepto	Estimado/Aprobado	Devengado	Recaudado/Pagado
III. Balance Presupuestario (Superávit o Déficit)	\$0.00	\$4,476,496.55	\$4,476,496.55
IV. Intereses, Comisiones y Gastos de la Deuda	\$0.00	\$0.00	\$0.00
V. Balance Primario (Superávit o Déficit) (V= III+ IV)	\$0.00	\$4,476,496.55	\$4,476,496.55
Concepto	Estimado/Aprobado	Devengado	Recaudado/Pagado
A. Financiamiento	\$0.00	\$0.00	\$0.00
B. Amortización de la Deuda	\$0.00	\$0.00	\$0.00
C. Financiamiento Neto	\$0.00	\$0.00	\$0.00


 MTRO. RAFAEL CHAN MAGAÑA
 RECTOR UTP


 C.P. CARLOS JOAN MONTERO CHI
 DIRECTOR DE ADMINISTRACIÓN Y
 FINANZAS UTP

ENTE PÚBLICO: UNIVERSIDAD TECNOLÓGICA DEL PONIENTE
 Estado de Situación Financiera Detallado - LDF
 Al 30 de junio de 2025 y al 31 de diciembre de 2024
 (PESOS)

	31 de diciembre de 2025	31 de diciembre de 2024 (E)
ACTIVO		
Activo Circulante		
a. Efectivo y Equivalentes (a=a1+a2+a3+a4+a5+a6+a7)	\$4,712,611.82	\$922,264.04
a1) Efectivo	\$20,139.94	\$20,139.94
a2) Bancos/Tesorería	\$4,692,471.88	\$902,124.10
a3) Bancos/Dependencias y Otros	\$0.00	\$0.00
a4) Inversiones Temporales (Hasta 3 meses)	\$0.00	\$0.00
a5) Fondos con Afectación Específica	\$0.00	\$0.00
a6) Depósitos de Fondos de Terceros en Garantía y/o Administración	\$0.00	\$0.00
a7) Otros Efectivos y Equivalentes	\$0.00	\$0.00
b. Derechos a Recibir Efectivo o Equivalentes (b=b1+b2+b3+b4+b5+b6+b7)	\$389,080.00	\$0.00
b1) Inversiones Financieras de Corto Plazo	\$0.00	\$0.00
b2) Cuentas por Cobrar a Corto Plazo	\$389,080.00	\$0.00
b3) Deudores Diversos por Cobrar a Corto Plazo	\$0.00	\$0.00
b4) Ingresos por Recuperar a Corto Plazo	\$0.00	\$0.00
b5) Deudores por Anticipos de la Tesorería a Corto Plazo	\$0.00	\$0.00
b6) Préstamos Otorgados a Corto Plazo	\$0.00	\$0.00
b7) Otros Derechos a Recibir Efectivo o Equivalentes a Corto Plazo	\$0.00	\$0.00
c. Derechos a Recibir Bienes o Servicios (c=c1+c2+c3+c4+c5)	\$0.00	\$0.00
c1) Anticipo a Proveedores por Adquisición de Bienes (Inmuebles y Muebles) a Corto Plazo	\$0.00	\$0.00
c2) Anticipo a Proveedores por Adquisición de Bienes Intangibles a Corto Plazo	\$0.00	\$0.00
c3) Anticipo a Proveedores por Adquisición de Bienes Intangibles a Corto Plazo	\$0.00	\$0.00
c4) Anticipo a Contratistas por Obras Públicas a Corto Plazo	\$0.00	\$0.00
c5) Otros Derechos a Recibir Bienes o Servicios a Corto Plazo	\$0.00	\$0.00
d. Inventarios (d=d1+d2+d3+d4+d5)	\$0.00	\$0.00
d1) Inventario de Mercancías para Venta	\$0.00	\$0.00
d2) Inventario de Mercancías Terminadas	\$0.00	\$0.00
d3) Inventario de Mercancías en Proceso de Elaboración	\$0.00	\$0.00
d4) Inventario de Materias Primas, Materiales y Suministros para Producción	\$0.00	\$0.00
d5) Bienes en Tránsito	\$0.00	\$0.00
e. Almacenes	\$0.00	\$0.00
f. Estimación por Pérdida o Deterioro de Activos Circulantes (f=f1+f2)	\$0.00	\$0.00
f1) Estimaciones para Cuentas Incobrables por Derechos a Recibir Efectivo o Equivalentes	\$0.00	\$0.00
f2) Estimación por Deterioro de Inventarios	\$0.00	\$0.00
g. Otros Activos Circulantes (g=g1+g2+g3+g4)	\$45,570.00	\$45,570.00
g1) Valores en Garantía	\$45,570.00	\$45,570.00
g2) Bienes en Garantía (excluye depósitos de fondos)	\$0.00	\$0.00
g3) Bienes Derivados de Embargos, Decomisos, Aseguramientos y Dación en Pago	\$0.00	\$0.00
g4) Adquisición con Fondos de Terceros	\$0.00	\$0.00
IA. Total de Activos Circulantes (IA = a + b + c + d + e + f + g)	\$5,147,261.82	\$987,834.04
PASIVO		
Activo Circulante		
a. Cuentas por Pagar a Corto Plazo (a=a1+a2+a3+a4+a5+a6+a7+a8+a9)	\$639,228.77	\$901,032.88
a1) Servicios Personales por Pagar a Corto Plazo	\$3,913.89	\$149,385.28
a2) Proveedores por Pagar a Corto Plazo	\$0.00	\$87,030.00
a3) Contratistas por Obras Públicas por Pagar a Corto Plazo	\$0.00	\$0.00
a4) Participaciones y Aportaciones por Pagar a Corto Plazo	\$0.00	\$0.00
a5) Transferencias Otorgadas por Pagar a Corto Plazo	\$0.00	\$0.00
a6) Intereses, Comisiones y Otros Gastos de la Deuda Pública por Pagar a Corto Plazo	\$0.00	\$0.00
a7) Retenciones y Contribuciones por Pagar a Corto Plazo	\$635,314.88	\$664,617.60
a8) Devoluciones de la Ley de Ingresos por Pagar a Corto Plazo	\$0.00	\$0.00
a9) Otras Cuentas por Pagar a Corto Plazo	\$0.00	\$0.00
b. Documentos por Pagar a Corto Plazo (b=b1+b2+b3)	\$0.00	\$0.00
b1) Documentos Comerciales por Pagar a Corto Plazo	\$0.00	\$0.00
b2) Documentos con Contratistas por Obras Públicas por Pagar a Corto Plazo	\$0.00	\$0.00
b3) Otros Documentos por Pagar a Corto Plazo	\$0.00	\$0.00
c. Porción a Corto Plazo de la Deuda Pública (c=c1+c2)	\$0.00	\$0.00
c1) Porción a Corto Plazo de la Deuda Pública	\$0.00	\$0.00
c2) Porción a Corto Plazo de Arrendamiento Financiero	\$0.00	\$0.00
d. Títulos y Valores a Corto Plazo	\$0.00	\$0.00
e. Pasivos Diferidos a Corto Plazo (e=e1+e2+e3)	\$0.00	\$0.00
e1) Ingresos Cobrados por Adelantado a Corto Plazo	\$0.00	\$0.00
e2) Intereses Cobrados por Adelantado a Corto Plazo	\$0.00	\$0.00
e3) Otros Pasivos Diferidos a Corto Plazo	\$0.00	\$0.00
f. Fondos y Bienes de Terceros en Garantía y/o Administración a Corto Plazo (f=f1+f2+f3+f4+f5+f6)	\$0.00	\$0.00
f1) Fondos en Garantía a Corto Plazo	\$0.00	\$0.00
f2) Fondos en Administración a Corto Plazo	\$0.00	\$0.00
f3) Fondos Contingentes a Corto Plazo	\$0.00	\$0.00
f4) Fondos de Fideicomisos, Mandatos y Contratos Análogos a Corto Plazo	\$0.00	\$0.00
f5) Otros Fondos de Terceros en Garantía y/o Administración a Corto Plazo	\$0.00	\$0.00
f6) Valores y Bienes en Garantía a Corto Plazo	\$0.00	\$0.00
g. Provisiones a Corto Plazo (g=g1+g2+g3)	\$0.00	\$0.00
g1) Provisión para Demandas y Juicios a Corto Plazo	\$0.00	\$0.00
g2) Provisión para Contingencias a Corto Plazo	\$0.00	\$0.00
g3) Otras Provisiones a Corto Plazo	\$0.00	\$0.00
h. Otros Pasivos a Corto Plazo (h=h1+h2+h3)	\$0.00	\$0.00
h1) Ingresos por Clasificar	\$0.00	\$0.00
h2) Recaudación por Participar	\$0.00	\$0.00
h3) Otros Pasivos Circulantes	\$0.00	\$0.00
IIA. Total de Pasivos Circulantes (IIA = a + b + c + d + e + f + g + h)	\$639,228.77	\$901,032.88

ENTE PÚBLICO: UNIVERSIDAD TECNOLÓGICA DEL POMIENTE
 Estado de Situación Financiera Detallado - LDF
 Al 30 de Junio de 2025 y al 31 de diciembre de 2024

Concepto (e)		2025		31 de diciembre de 2024 (e)		Concepto (g)		2025		31 de diciembre de 2024 (g)	
Activo No Circulante											
Pasivo No Circulante											
a.	Inversiones Financieras a Largo Plazo	\$0.00	\$0.00	\$0.00	\$0.00	a.	Cuentas por Pagar a Largo Plazo	\$0.00	\$0.00	\$0.00	\$0.00
b.	Derechos a Recibir Efectivo o Equivalentes a Largo Plazo	\$0.00	\$0.00	\$0.00	\$0.00	b.	Documentos por Pagar a Largo Plazo	\$0.00	\$0.00	\$0.00	\$0.00
c.	Bienes Inmuebles, Infraestructura y Construcciones en Proceso	\$63,502,958.35	\$63,502,958.35	\$28,987,628.01	\$28,987,628.01	c.	Deuda Pública a Largo Plazo	\$0.00	\$0.00	\$0.00	\$0.00
d.	Bienes Muebles	\$331,121.24	\$331,121.24	\$0.00	\$0.00	d.	Pasivos Diferidos a Largo Plazo	\$0.00	\$0.00	\$0.00	\$0.00
e.	Activos Intangibles	\$0.00	\$0.00	\$0.00	\$0.00	e.	Fondos y Bienes de Terceros en Garantía y/o en Administración a Largo Plazo	\$0.00	\$0.00	\$0.00	\$0.00
f.	Depreciación, Deterioro y Amortización Acumulada de Bienes	\$42,741,855.64	-\$41,469,512.39	\$0.00	\$0.00	f.	Provisiones a Largo Plazo	\$0.00	\$0.00	\$0.00	\$0.00
g.	Activos Diferidos	\$0.00	\$0.00	\$0.00	\$0.00	II.B. Total de Pasivos No Circulantes (II = a + b + c + d + e + f)		\$639,228.77	\$639,228.77	\$901,032.88	\$901,032.88
h.	Estimación por Pérdida o Deterioro de Activos no Circulantes	\$0.00	\$0.00	\$0.00	\$0.00	III.A. HACIENDA PÚBLICA/PATRIMONIO		\$0.00	\$0.00	\$0.00	\$0.00
i.	Otros Activos no Circulantes	\$0.00	\$0.00	\$0.00	\$0.00	III.A. Hacienda Pública/Patrimonio Contribuido (IIIA = a + b + c)		\$93,973,844.96	\$93,973,844.96	\$93,973,844.96	\$93,973,844.96
II.B. Total de Activos No Circulantes (II = a + b + c + d + e + f + g + h + i)		\$50,079,851.96	\$51,352,195.21	\$28,987,628.01	\$28,987,628.01	a.	Aportaciones	\$93,879,109.23	\$93,879,109.23	\$93,879,109.23	\$93,879,109.23
I. Total del Activo (I = IA + IB)		\$55,227,113.78	\$52,320,029.25	\$0.00	\$0.00	b.	Donaciones de Capital	\$0.00	\$0.00	\$0.00	\$0.00
						c.	Actualización de la Hacienda Pública/Patrimonio	\$0.00	\$0.00	\$0.00	\$0.00
						III.B. Hacienda Pública/Patrimonio Generado (IIIB = a + b + c + d + e)		-\$39,385,959.95	-\$42,554,848.59	-\$42,554,848.59	-\$42,554,848.59
						a.	Resultados del Ejercicio (Ahorro/ Desahorro)	\$3,204,153.30	-\$3,231,058.85	\$3,204,153.30	-\$3,231,058.85
						b.	Resultados de Ejercicios Anteriores	-\$45,278,369.70	-\$42,012,046.19	-\$45,278,369.70	-\$42,012,046.19
						c.	Revalúos	\$0.00	\$0.00	\$0.00	\$0.00
						d.	Reservas	\$1,343,778.93	\$1,343,778.93	\$1,343,778.93	\$1,343,778.93
						e.	Rectificaciones de Resultados de Ejercicios Anteriores	\$1,344,477.52	\$1,344,477.52	\$1,344,477.52	\$1,344,477.52
						III.C. Exceso o Insuficiencia en la Actualización de la Hacienda Pública/Patrimonio (IIIC=a-b)		\$0.00	\$0.00	\$0.00	\$0.00
						a.	Resultado por Posición Monetaria	\$0.00	\$0.00	\$0.00	\$0.00
						b.	Resultado por Tenencia de Activos no Monetarios	\$0.00	\$0.00	\$0.00	\$0.00
						III. Total Hacienda Pública/Patrimonio (III = IIIA + IIIB + IIIC)		\$54,537,255.01	\$51,416,996.37	\$54,537,255.01	\$51,416,996.37
						IV. Total del Pasivo y Hacienda Pública/Patrimonio (IV = II + III)		\$55,227,113.78	\$52,320,029.25	\$55,227,113.78	\$52,320,029.25

C.P. CARLOS JOAN MONTERO CHI
 DIRECTOR DE ADMINISTRACIÓN Y
 FINANZAS UTP


MTR. RAFAEL CHAN MARGAÑA
 RECTOR UTP

ENTE PÚBLICO: UNIVERSIDAD TECNOLÓGICA DEL PONIENTE
Informe Analítico de la Deuda Pública y Otros Pasivos - LDF
 Del 1 de enero al 30 de junio de 2025
 (PESOS)

Denominación de la Deuda Pública y Otros Pasivos	Saldo 31 de diciembre de 2024 (c)	Disposiciones del Período (e)	Amortizaciones del Período (f)	Revaluaciones, Reclasificaciones y Otros Ajustes (g)	Saldo Final del Período (h) I= d+e+f+g	Pago de Intereses del Período (i)	Pago de Comisiones y demás costos asociados durante el Período (j)
1. Deuda Pública (1=A+B)	\$0.00	\$0.00	\$0.00	\$0.00	\$0.00	\$0.00	\$0.00
A. Corto Plazo (A=a1+a2+a3)	\$0.00	\$0.00	\$0.00	\$0.00	\$0.00	\$0.00	\$0.00
a1) Instituciones de Crédito	\$0.00	\$0.00	\$0.00	\$0.00	\$0.00	\$0.00	\$0.00
a2) Títulos y Valores	\$0.00	\$0.00	\$0.00	\$0.00	\$0.00	\$0.00	\$0.00
a3) Arrendamientos Financieros	\$0.00	\$0.00	\$0.00	\$0.00	\$0.00	\$0.00	\$0.00
B. Largo Plazo (B=b1+b2+b3)	\$0.00	\$0.00	\$0.00	\$0.00	\$0.00	\$0.00	\$0.00
b1) Instituciones de Crédito	\$0.00	\$0.00	\$0.00	\$0.00	\$0.00	\$0.00	\$0.00
b2) Títulos y Valores	\$0.00	\$0.00	\$0.00	\$0.00	\$0.00	\$0.00	\$0.00
b3) Arrendamientos Financieros	\$0.00	\$0.00	\$0.00	\$0.00	\$0.00	\$0.00	\$0.00
2. Otros Pasivos	\$901,032.88	\$0.00	\$0.00	\$0.00	\$639,228.77	\$0.00	\$0.00
3. Total de la Deuda Pública y Otros Pasivos (3=1+2)	\$901,032.88	\$0.00	\$0.00	\$0.00	\$639,228.77	\$0.00	\$0.00
4. Deuda Contingente 1 (informativo)	\$0.00	\$0.00	\$0.00	\$0.00	\$0.00	\$0.00	\$0.00
A. Deuda Contingente 1	\$0.00	\$0.00	\$0.00	\$0.00	\$0.00	\$0.00	\$0.00
B. Deuda Contingente 2	\$0.00	\$0.00	\$0.00	\$0.00	\$0.00	\$0.00	\$0.00
C. Deuda Contingente XX	\$0.00	\$0.00	\$0.00	\$0.00	\$0.00	\$0.00	\$0.00
5. Valor de Instrumentos Bono Cupón Cero 2 (Informativo)	\$0.00	\$0.00	\$0.00	\$0.00	\$0.00	\$0.00	\$0.00
A. Instrumento Bono Cupón Cero 1	\$0.00	\$0.00	\$0.00	\$0.00	\$0.00	\$0.00	\$0.00
B. Instrumento Bono Cupón Cero 2	\$0.00	\$0.00	\$0.00	\$0.00	\$0.00	\$0.00	\$0.00
C. Instrumento Bono Cupón Cero XX	\$0.00	\$0.00	\$0.00	\$0.00	\$0.00	\$0.00	\$0.00

Obligaciones a Corto Plazo (k)	Monto Contratado (l)	Plazo Pactado (m)	Tasa de Interés (h)	Comisiones y Costos Relacionados (g)	Tasa Efectiva (p)
6. Obligaciones a Corto Plazo (Informativo)	\$0.00	0	0	\$0.00	\$0.00
A. Crédito 1	\$0.00	0	0	\$0.00	\$0.00
B. Crédito 2	\$0.00	0	0	\$0.00	\$0.00
C. Crédito 3	\$0.00	0	0	\$0.00	\$0.00
D. Crédito 4	\$0.00	0	0	\$0.00	\$0.00


 MTR. RAFAEL CHAN MAGAÑA
 DIRECTOR UTP


 C.P. CARLOS JOAN MONTERO CHI
 DIRECTOR DE ADMINISTRACIÓN Y
 FINANZAS UTP

ENTE PÚBLICO: UNIVERSIDAD TECNOLÓGICA DEL PONIENTE
Informe Analítico de Obligaciones Diferentes de Financiamientos - LDF
Del 1 de enero al 30 de junio de 2025
(PESOS)

Denominación de las Obligaciones Diferentes de Financiamiento (a)	Fecha del Contrato (d)	Fecha de inicio de operación del proyecto (e)	Fecha de vencimiento (f)	Monto de la inversión pactado (g)	Plazo pactado (h)	Monto pagado mensual del pago de la contraprestación (i)	Monto promedio mensual del pago de la contraprestación correspondiente al pago de inversión (j)	Monto pagado de la inversión actualizado al 30 de junio de 2025 (k)	Monto pagado de la inversión al 30 de junio de 2025 (l)	Saldo pendiente por pagar de la inversión al 30 de junio de 2025 (m = g - l)
A. Asociaciones Público Privadas (APP's) (A=a+b+c+d)										
a) APP 1				0		0	0	0	0	0
b) APP 2				0		0	0	0	0	0
c) APP 3				0		0	0	0	0	0
d) APP XX				0		0	0	0	0	0
B. Otros Instrumentos (B=a+b+c+d)										
a) Otro Instrumento 1				0		0	0	0	0	0
b) Otro Instrumento 2				0		0	0	0	0	0
c) Otro Instrumento 3				0		0	0	0	0	0
d) Otro Instrumento XX				0		0	0	0	0	0
C. Total de Obligaciones Diferentes de Financiamiento (C=A+B)				0		0	0	0	0	0


MTR. RAFAEL CHAN MAGAÑA
RECTOR UTP


C.P. CARLOS JOAN MONTERO CHI
DIRECTOR DE ADMINISTRACIÓN Y FINANZAS UTP

ENTE PÚBLICO: UNIVERSIDAD TECNOLÓGICA DEL PONIENTE

Balance Presupuestario - LDF
Del 1 de enero al 30 de junio de 2025
(PESOS)

Concepto (C)	Estimado/ Aprobado(d)	Devengado	Recaudado/ Pagado
A. Ingresos Totales (A = A1+A2+A3)	\$25,293,512.00	\$13,359,407.10	\$13,359,407.10
A1. Ingresos de Libre Disposición	\$8,678,364.00	\$5,038,318.10	\$5,038,318.10
A2. Transferencias Federales Etiquetadas	\$16,615,148.00	\$8,321,089.00	\$8,321,089.00
A3. Financiamiento Neto	\$0.00	\$0.00	\$0.00
B. Egresos Presupuestarios¹ (B = B1+B2)	\$25,293,512.00	\$8,882,910.55	\$8,882,910.55
B1. Gasto No Etiquetado (sin incluir Amortización de la Deuda Pública)	\$8,678,364.00	\$5,672,123.06	\$5,672,123.06
B2. Gasto Etiquetado (sin incluir Amortización de la Deuda Pública)	\$16,615,148.00	\$3,210,787.49	\$3,210,787.49
C. Remanentes del Ejercicio Anterior (C = C1 + C2)	\$0.00	\$633,804.96	\$633,804.96
C1. Remanentes de Ingresos de Libre Disposición aplicados en el periodo	\$0.00	\$633,804.96	\$633,804.96
C2. Remanentes de Transferencias Federales Etiquetadas aplicados en el periodo	\$0.00	\$0.00	\$0.00
I. Balance Presupuestario (I = A - B + C)	\$0.00	\$5,110,301.51	\$5,110,301.51
II. Balance Presupuestario sin Financiamiento Neto (II = I - A3)	\$0.00	\$5,110,301.51	\$5,110,301.51
III. Balance Presupuestario sin Financiamiento Neto y sin Remanentes del Ejercicio Anterior (III = II - C)	\$0.00	\$4,476,496.55	\$4,476,496.55
Concepto	Aprobado	Devengado	Pagado
E. Intereses, Comisiones y Gastos de la Deuda (E = E1+ E2)	\$0.00	\$0.00	\$0.00
E1. Intereses, Comisiones y Gastos de la Deuda con Gasto No Etiquetado	\$0.00	\$0.00	\$0.00
E2. Intereses, Comisiones y Gastos de la Deuda con Gasto Etiquetado	\$0.00	\$0.00	\$0.00
IV. Balance Primario (IV = III + E)	\$0.00	\$4,476,496.55	\$4,476,496.55
Concepto	Estimado/ Aprobado	Devengado	Pagado/ Recaudado
F. Financiamiento (F = F1 + F2)	\$0.00	\$0.00	\$0.00
F1. Financiamiento con Fuente de Pago de Ingresos de Libre Disposición	\$0.00	\$0.00	\$0.00
F2. Financiamiento con Fuente de Pago de Transferencias Federales Etiquetadas	\$0.00	\$0.00	\$0.00
G. Amortización de la Deuda (G = G1 + G2)	\$0.00	\$0.00	\$0.00
G1. Amortización de la Deuda Pública con Gasto No Etiquetado	\$0.00	\$0.00	\$0.00
G2. Amortización de la Deuda Pública con Gasto Etiquetado	\$0.00	\$0.00	\$0.00
A3. Financiamiento Neto (A3 = F - G)	\$0.00	\$0.00	\$0.00
Concepto	Estimado/ Aprobado	Devengado	Recaudado/ Pagado
A1. Ingresos de Libre Disposición	\$8,678,364.00	\$5,038,318.10	\$5,038,318.10
A3.1 Financiamiento Neto con Fuente de Pago de Ingresos de Libre Disposición (A3.1 = F1 - G1)	\$0.00	\$0.00	\$0.00
F1. Financiamiento con Fuente de Pago de Ingresos de Libre Disposición	\$0.00	\$0.00	\$0.00
G1. Amortización de la Deuda Pública con Gasto No Etiquetado	\$0.00	\$0.00	\$0.00
B1. Gasto No Etiquetado (sin incluir Amortización de la Deuda Pública)	\$8,678,364.00	\$5,672,123.06	\$5,672,123.06
C1. Remanentes de Ingresos de Libre Disposición aplicados en el periodo	\$0.00	\$633,804.96	\$633,804.96
V. Balance Presupuestario de Recursos Disponibles (V = A1 + A3.1 - B1 + C1)	\$0.00	\$0.00	\$0.00
VI. Balance Presupuestario de Recursos Disponibles sin Financiamiento Neto (VI = V - A3.1)	\$0.00	\$0.00	\$0.00
Concepto	Estimado/ Aprobado	Devengado	Recaudado/ Pagado
A2. Transferencias Federales Etiquetadas	\$16,615,148.00	\$8,321,089.00	\$8,321,089.00
A3.2 Financiamiento Neto con Fuente de Pago de Transferencias Federales Etiquetadas (A3.2 = F2 - G2)	\$0.00	\$0.00	\$0.00
F2. Financiamiento con Fuente de Pago de Transferencias Federales Etiquetadas	\$0.00	\$0.00	\$0.00
G2. Amortización de la Deuda Pública con Gasto Etiquetado	\$0.00	\$0.00	\$0.00
B2. Gasto Etiquetado (sin incluir Amortización de la Deuda Pública)	\$16,615,148.00	\$3,210,787.49	\$3,210,787.49
C2. Remanentes de Transferencias Federales Etiquetadas aplicados en el periodo	\$0.00	\$0.00	\$0.00
VII. Balance Presupuestario de Recursos Etiquetados (VII = A2 + A3.2 - B2 + C2)	\$0.00	\$5,110,301.51	\$5,110,301.51
VIII. Balance Presupuestario de Recursos Etiquetados sin Financiamiento Neto (VIII = VII - A3.2)	\$0.00	\$5,110,301.51	\$5,110,301.51

MITRO. RAFAEL CHAN MAGANA
RECTOR UTP

C.P. CARLOS JOAN MONTERO CHI
DIRECTOR DE ADMINISTRACIÓN Y
FINANZAS UTP

ENTE PÚBLICO: UNIVERSIDAD TECNOLÓGICA DEL PONIENTE
 Estado Analítico de Ingresos Detallado - LDF
 Del 1 de enero al 30 de junio de 2025
 (PESOS)

Concepto (c)	Estimado (d)	Ampliaciones/ (Reducciones)	Ingreso Modificado	Devengado	Recaudado	Diferencia (e)
Ingresos de Libre Disposición	\$0.00	\$0.00	\$0.00	\$0.00	\$0.00	\$0.00
A. Impuestos	\$0.00	\$0.00	\$0.00	\$0.00	\$0.00	\$0.00
B. Cuotas y Aportaciones de Seguridad Social	\$0.00	\$0.00	\$0.00	\$0.00	\$0.00	\$0.00
C. Contribuciones de Mejoras	\$0.00	\$0.00	\$0.00	\$0.00	\$0.00	\$0.00
D. Derechos	\$0.00	\$0.00	\$0.00	\$0.00	\$0.00	\$0.00
E. Productos	\$0.00	\$56.10	\$56.10	\$56.10	\$56.10	\$56.10
F. Aprovechamientos	\$0.00	\$0.00	\$0.00	\$0.00	\$0.00	\$0.00
G. Ingresos por Ventas de Bienes y Prestación de Servicios	\$1,919,071.00	\$0.00	\$1,919,071.00	\$286,757.00	\$286,757.00	-\$1,632,314.00
H. Participaciones (H=h1+h2+h3+h4+h5+h6+h7+h8+h9+h10+h11)	\$0.00	\$0.00	\$0.00	\$0.00	\$0.00	\$0.00
h1) Fondo General de Participaciones	\$0.00	\$0.00	\$0.00	\$0.00	\$0.00	\$0.00
h2) Fondo de Fomento Municipal	\$0.00	\$0.00	\$0.00	\$0.00	\$0.00	\$0.00
h3) Fondo de Fiscalización y Recaudación	\$0.00	\$0.00	\$0.00	\$0.00	\$0.00	\$0.00
h4) Fondo de Compensación	\$0.00	\$0.00	\$0.00	\$0.00	\$0.00	\$0.00
h5) Fondo de Extracción de Hidrocarburos	\$0.00	\$0.00	\$0.00	\$0.00	\$0.00	\$0.00
h6) Impuesto Especial Sobre Producción y Servicios	\$0.00	\$0.00	\$0.00	\$0.00	\$0.00	\$0.00
h7) 0.136% de la Recaudación Federal Participable	\$0.00	\$0.00	\$0.00	\$0.00	\$0.00	\$0.00
h8) 3.17% Sobre Extracción de Petróleo	\$0.00	\$0.00	\$0.00	\$0.00	\$0.00	\$0.00
h9) Gasolinas y Diésel	\$0.00	\$0.00	\$0.00	\$0.00	\$0.00	\$0.00
h10) Fondo del Impuesto Sobre la Renta	\$0.00	\$0.00	\$0.00	\$0.00	\$0.00	\$0.00
h11) Fondo de Estabilización de los Ingresos de las Entidades Federativas	\$0.00	\$0.00	\$0.00	\$0.00	\$0.00	\$0.00
I. Incentivos Derivados de la Colaboración Fiscal (I=i1+i2+i3+i4+i5)	\$0.00	\$0.00	\$0.00	\$0.00	\$0.00	\$0.00
i1) Tenencia o Uso de Vehículos	\$0.00	\$0.00	\$0.00	\$0.00	\$0.00	\$0.00
i2) Fondo de Compensación ISAN	\$0.00	\$0.00	\$0.00	\$0.00	\$0.00	\$0.00
i3) Impuesto Sobre Automóviles Nuevos	\$0.00	\$0.00	\$0.00	\$0.00	\$0.00	\$0.00
i4) Fondo de Compensación de Repecos-Intermedios	\$0.00	\$0.00	\$0.00	\$0.00	\$0.00	\$0.00
i5) Otros Incentivos Económicos	\$0.00	\$0.00	\$0.00	\$0.00	\$0.00	\$0.00
J. Transferencias y Asignaciones	\$6,759,293.00	\$20,000.00	\$6,779,293.00	\$4,751,505.00	\$4,751,505.00	-\$2,007,788.00
K. Convenios	\$0.00	\$0.00	\$0.00	\$0.00	\$0.00	\$0.00
k1) Otros Convenios y Subsidios	\$0.00	\$0.00	\$0.00	\$0.00	\$0.00	\$0.00
L. Otros Ingresos de Libre Disposición (L=l1+l2)	\$0.00	\$0.00	\$0.00	\$0.00	\$0.00	\$0.00
l1) Participaciones en Ingresos Locales	\$0.00	\$0.00	\$0.00	\$0.00	\$0.00	\$0.00
l2) Otros Ingresos de Libre Disposición	\$0.00	\$0.00	\$0.00	\$0.00	\$0.00	\$0.00
I. Total de Ingresos de Libre Disposición (I=A+B+C+D+E+F+G+H+I+J+K+L)	\$8,678,364.00	\$20,056.10	\$8,698,420.10	\$5,038,318.10	\$5,038,318.10	-\$3,640,045.90
Ingresos Excedentes de Ingresos de Libre Disposición						\$0.00
Transferencias Federales Etiquetadas	\$0.00	\$0.00	\$0.00	\$0.00	\$0.00	\$0.00
A. Aportaciones (A=a1+a2+a3+a4+a5+a6+a7+a8)	\$0.00	\$0.00	\$0.00	\$0.00	\$0.00	\$0.00
a1) Fondo de Aportaciones para la Nómina Educativa y Gasto Operativo	\$0.00	\$0.00	\$0.00	\$0.00	\$0.00	\$0.00
a2) Fondo de Aportaciones para los Servicios de Salud	\$0.00	\$0.00	\$0.00	\$0.00	\$0.00	\$0.00
a3) Fondo de Aportaciones para la Infraestructura Social	\$0.00	\$0.00	\$0.00	\$0.00	\$0.00	\$0.00
a4) Fondo de Aportaciones para el Fortalecimiento de los Municipios y de las Demarcaciones Territoriales del Distrito Federal	\$0.00	\$0.00	\$0.00	\$0.00	\$0.00	\$0.00
a5) Fondo de Aportaciones Múltiples	\$0.00	\$0.00	\$0.00	\$0.00	\$0.00	\$0.00
a6) Fondo de Aportaciones para la Educación Tecnológica y de Adultos	\$0.00	\$0.00	\$0.00	\$0.00	\$0.00	\$0.00
a7) Fondo de Aportaciones para la Seguridad Pública de los Estados y del Distrito Federal	\$0.00	\$0.00	\$0.00	\$0.00	\$0.00	\$0.00
a8) Fondo de Aportaciones para el Fortalecimiento de las Entidades Federativas	\$0.00	\$0.00	\$0.00	\$0.00	\$0.00	\$0.00
B. Convenios (B=b1+b2+b3+b4)	\$0.00	\$0.00	\$0.00	\$0.00	\$0.00	\$0.00
b1) Convenios de Protección Social en Salud	\$0.00	\$0.00	\$0.00	\$0.00	\$0.00	\$0.00
b2) Convenios de Descentralización	\$0.00	\$0.00	\$0.00	\$0.00	\$0.00	\$0.00
b3) Convenios de Reasignación	\$0.00	\$0.00	\$0.00	\$0.00	\$0.00	\$0.00
b4) Otros Convenios y Subsidios	\$0.00	\$0.00	\$0.00	\$0.00	\$0.00	\$0.00
C. Fondos Distintos de Aportaciones (C=c1+c2)	\$0.00	\$0.00	\$0.00	\$0.00	\$0.00	\$0.00
c1) Fondo para Entidades Federativas y Municipios Productores de Hidrocarburos	\$0.00	\$0.00	\$0.00	\$0.00	\$0.00	\$0.00
c2) Fondo Minero	\$0.00	\$0.00	\$0.00	\$0.00	\$0.00	\$0.00
D. Transferencias, Subsidios y Subvenciones, y Pensiones y Jubilaciones	\$16,615,148.00	\$272,123.00	\$16,887,271.00	\$8,321,089.00	\$8,321,089.00	-\$8,294,059.00
E. Otras Transferencias Federales Etiquetadas	\$0.00	\$0.00	\$0.00	\$0.00	\$0.00	\$0.00
II. Total de Transferencias Federales Etiquetadas (II = A + B + C + D + E)	\$16,615,148.00	\$272,123.00	\$16,887,271.00	\$8,321,089.00	\$8,321,089.00	-\$8,294,059.00
III. Ingresos Derivados de Financiamientos (III = A)	\$0.00	\$0.00	\$0.00	\$0.00	\$0.00	\$0.00
A. Ingresos Derivados de Financiamientos	\$0.00	\$0.00	\$0.00	\$0.00	\$0.00	\$0.00
IV. Total de Ingresos (IV = I + II + III)	\$25,293,512.00	\$292,179.10	\$25,585,691.10	\$13,359,407.10	\$13,359,407.10	-\$11,934,104.90
Datos Informativos	\$0.00	\$0.00	\$0.00	\$0.00	\$0.00	\$0.00
1. Ingresos Derivados de Financiamientos con Fuente de Pago de Ingresos de Libre Disposición	\$0.00	\$0.00	\$0.00	\$0.00	\$0.00	\$0.00
2. Ingresos Derivados de Financiamientos con Fuente de Pago de Transferencias Federales Etiquetadas	\$0.00	\$0.00	\$0.00	\$0.00	\$0.00	\$0.00
3. Ingresos Derivados de Financiamientos (3 = 1 + 2)	\$0.00	\$0.00	\$0.00	\$0.00	\$0.00	\$0.00

MTRO. RAFAEL CHAN MAGAÑA
 RECTOR UTP

C.P. CARLOS JOAN MONTERO CHI
 DIRECTOR DE ADMINISTRACIÓN Y
 FINANZAS UTP

ENTE PÚBLICO: UNIVERSIDAD TECNOLÓGICA DEL PONIENTE
Estado Analítico del Ejercicio del Presupuesto de Egresos Detallado - LDF
Clasificación por Objeto del Gasto (Capítulo y Concepto)
Del 1 de enero al 30 de Junio de 2025
(PESOS)

Concepto (c)	Egresos					Subejercicio (e)
	Aprobado (d)	Ampliaciones/ (Reducciones)	Modificado	Disengado	Pagado	
II. Gasto Etiquetado (II=A+B+C+D+E+F+G+H+I)	\$16,615,148.00	\$2,121.00	\$16,887,271.00	\$3,210,787.49	\$3,210,787.49	\$13,676,483.51
A. Servicios Personales (A=a1+a2+a3+a4+a5+a6+a7)	\$11,332,738.00	\$397,908.00	\$11,730,646.00	\$3,058,677.05	\$3,058,677.05	\$8,671,968.95
a1) Remuneraciones al Personal de Carácter Permanente	\$8,943,350.00	\$164,473.60	\$9,107,831.60	\$2,486,250.74	\$2,486,250.74	\$6,621,580.86
a2) Remuneraciones al Personal de Carácter Transitorio	\$0.00	\$0.00	\$0.00	\$0.00	\$0.00	\$0.00
a3) Remuneraciones Adicionales y Especiales	\$1,365,000.00	\$233,434.40	\$1,598,434.40	\$572,426.31	\$572,426.31	\$1,026,008.09
a4) Seguridad Social	\$1,014,300.00	\$0.00	\$1,014,300.00	\$0.00	\$0.00	\$1,014,300.00
a5) Otras Prestaciones Sociales y Económicas	\$10,080.00	\$0.00	\$10,080.00	\$0.00	\$0.00	\$10,080.00
a6) Previsiones	\$0.00	\$0.00	\$0.00	\$0.00	\$0.00	\$0.00
a7) Pago de Estímulos a Servidores Públicos	\$0.00	\$0.00	\$0.00	\$0.00	\$0.00	\$0.00
B. Materiales y Suministros (B=b1+b2+b3+b4+b5+b6+b7+b8+b9)	\$169,446.00	-\$108,600.30	\$60,845.70	\$56,331.14	\$56,331.14	\$4,514.56
b1) Materiales de Administración, Emisión de Documentos y Artículos Oficiales	\$88,361.00	-\$61,791.88	\$26,569.12	\$26,569.12	\$26,569.12	\$0.00
b2) Alimentos y Utensilios	\$5,000.00	-\$3,265.00	\$1,735.00	\$1,735.00	\$1,735.00	\$0.00
b3) Materias Primas y Materiales de Producción y Comercialización	\$0.00	\$0.00	\$0.00	\$0.00	\$0.00	\$0.00
b4) Materiales y Artículos de Construcción y de Reparación	\$0.00	\$0.00	\$0.00	\$0.00	\$0.00	\$0.00
b5) Productos Químicos, Farmacéuticos y de Laboratorio	\$0.00	\$0.00	\$0.00	\$0.00	\$0.00	\$0.00
b6) Combustibles, Lubricantes y Aditivos	\$64,085.00	-\$59,570.44	\$4,514.56	\$0.00	\$0.00	\$0.00
b7) Vestuario, Blancos, Prendas de Protección y Artículos Deportivos	\$0.00	\$17,355.02	\$17,355.02	\$17,355.02	\$17,355.02	\$4,514.56
b8) Materiales y Suministros Para Seguridad	\$0.00	\$0.00	\$0.00	\$0.00	\$0.00	\$0.00
b9) Herramientas, Refacciones y Accesorios Menores	\$12,000.00	-\$1,328.00	\$10,672.00	\$10,672.00	\$10,672.00	\$0.00
C. Servicios Generales (C=c1+c2+c3+c4+c5+c6+c7+c8+c9)	\$112,964.00	-\$17,184.70	\$95,779.30	\$95,779.30	\$95,779.30	\$0.00
c1) Servicios Básicos	\$0.00	\$33,379.82	\$33,379.82	\$33,379.82	\$33,379.82	\$0.00
c2) Servicios de Arrendamiento	\$0.00	\$0.00	\$0.00	\$0.00	\$0.00	\$0.00
c3) Servicios Profesionales, Científicos, Técnicos y Otros Servicios	\$91,364.00	-\$79,764.00	\$11,600.00	\$11,600.00	\$11,600.00	\$0.00
c4) Servicios Financieros, Bancarios y Comerciales	\$21,600.00	-\$18,257.52	\$3,342.48	\$3,342.48	\$3,342.48	\$0.00
c5) Servicios de Instalación, Reparación, Mantenimiento y Conservación	\$0.00	\$36,337.00	\$36,337.00	\$36,337.00	\$36,337.00	\$0.00
c6) Servicios de Comunicación Social y Publicidad	\$0.00	\$0.00	\$0.00	\$0.00	\$0.00	\$0.00
c7) Servicios de Traslado y Viáticos	\$0.00	\$11,120.00	\$11,120.00	\$11,120.00	\$11,120.00	\$0.00
c8) Servicios Oficiales	\$0.00	\$0.00	\$0.00	\$0.00	\$0.00	\$0.00
c9) Otros Servicios Generales	\$0.00	\$0.00	\$0.00	\$0.00	\$0.00	\$0.00
D. Transferencias, Asignaciones, Subsidios y Otras Ayudas (D=d1+d2+d3+d4+d5+d6+d7+d8+d9)	\$0.00	\$0.00	\$0.00	\$0.00	\$0.00	\$0.00
d1) Transferencias Internas y Asignaciones al Sector Público	\$0.00	\$0.00	\$0.00	\$0.00	\$0.00	\$0.00
d2) Transferencias al Resto del Sector Público	\$0.00	\$0.00	\$0.00	\$0.00	\$0.00	\$0.00
d3) Subsidios y Subvenciones	\$0.00	\$0.00	\$0.00	\$0.00	\$0.00	\$0.00
d4) Ayudas Sociales	\$0.00	\$0.00	\$0.00	\$0.00	\$0.00	\$0.00
d5) Pensiones y Jubilaciones	\$0.00	\$0.00	\$0.00	\$0.00	\$0.00	\$0.00
d6) Transferencias a Fidelcomisos, Mandatos y Otros Análogos	\$0.00	\$0.00	\$0.00	\$0.00	\$0.00	\$0.00
d7) Transferencias a la Seguridad Social	\$0.00	\$0.00	\$0.00	\$0.00	\$0.00	\$0.00
d8) Donativos	\$0.00	\$0.00	\$0.00	\$0.00	\$0.00	\$0.00
d9) Transferencias al Exterior	\$0.00	\$0.00	\$0.00	\$0.00	\$0.00	\$0.00
E. Bienes Muebles, Inmuebles e Intangibles (E=e1+e2+e3+e4+e5+e6+e7+e8+e9)	\$0.00	\$0.00	\$0.00	\$0.00	\$0.00	\$0.00
e1) Mobiliario y Equipo de Administración	\$0.00	\$0.00	\$0.00	\$0.00	\$0.00	\$0.00
e2) Mobiliario y Equipo Educativo y Recreativo	\$0.00	\$0.00	\$0.00	\$0.00	\$0.00	\$0.00
e3) Equipo e Instrumental Médico y de Laboratorio	\$0.00	\$0.00	\$0.00	\$0.00	\$0.00	\$0.00
e4) Vehículos y Equipo de Transporte	\$0.00	\$0.00	\$0.00	\$0.00	\$0.00	\$0.00
e5) Equipo de Defensa y Seguridad	\$0.00	\$0.00	\$0.00	\$0.00	\$0.00	\$0.00
e6) Maquinaria, Otros Equipos y Herramientas	\$0.00	\$0.00	\$0.00	\$0.00	\$0.00	\$0.00
e7) Activos Biológicos	\$0.00	\$0.00	\$0.00	\$0.00	\$0.00	\$0.00
e8) Bienes Inmuebles	\$0.00	\$0.00	\$0.00	\$0.00	\$0.00	\$0.00
e9) Activos Intangibles	\$0.00	\$0.00	\$0.00	\$0.00	\$0.00	\$0.00
F. Inversión Pública (F=f1+f2+f3)	\$5,000,000.00	\$0.00	\$5,000,000.00	\$0.00	\$0.00	\$5,000,000.00
f1) Obra Pública en Bienes de Dominio Público	\$5,000,000.00	\$0.00	\$5,000,000.00	\$0.00	\$0.00	\$5,000,000.00
f2) Obra Pública en Bienes Propios	\$0.00	\$0.00	\$0.00	\$0.00	\$0.00	\$0.00
f3) Proyectos Productivos y Acciones de Fomento	\$0.00	\$0.00	\$0.00	\$0.00	\$0.00	\$0.00
G. Inversiones Financieras y Otras Provisiones (G=g1+g2+g3+g4+g5+g6+g7)	\$0.00	\$0.00	\$0.00	\$0.00	\$0.00	\$0.00
g1) Inversiones Para el Fomento de Actividades Productivas	\$0.00	\$0.00	\$0.00	\$0.00	\$0.00	\$0.00
g2) Acciones y Participaciones de Capital	\$0.00	\$0.00	\$0.00	\$0.00	\$0.00	\$0.00
g3) Compra de Títulos y Valores	\$0.00	\$0.00	\$0.00	\$0.00	\$0.00	\$0.00
g4) Concesión de Préstamos	\$0.00	\$0.00	\$0.00	\$0.00	\$0.00	\$0.00
g5) Inversiones en Fidelcomisos, Mandatos y Otros Análogos Fidelcomiso de	\$0.00	\$0.00	\$0.00	\$0.00	\$0.00	\$0.00
Desastres Naturales (Informativo)	\$0.00	\$0.00	\$0.00	\$0.00	\$0.00	\$0.00
g6) Otras Inversiones Financieras	\$0.00	\$0.00	\$0.00	\$0.00	\$0.00	\$0.00
g7) Provisiones para Contingencias y Otras Erogaciones Especiales	\$0.00	\$0.00	\$0.00	\$0.00	\$0.00	\$0.00
H. Participaciones y Aportaciones (H=h1+h2+h3)	\$0.00	\$0.00	\$0.00	\$0.00	\$0.00	\$0.00
h1) Participaciones	\$0.00	\$0.00	\$0.00	\$0.00	\$0.00	\$0.00
h2) Aportaciones	\$0.00	\$0.00	\$0.00	\$0.00	\$0.00	\$0.00
h3) Convenios	\$0.00	\$0.00	\$0.00	\$0.00	\$0.00	\$0.00
I. Deuda Pública (I=i1+i2+i3+i4+i5+i6+i7)	\$0.00	\$0.00	\$0.00	\$0.00	\$0.00	\$0.00
i1) Amortización de la Deuda Pública	\$0.00	\$0.00	\$0.00	\$0.00	\$0.00	\$0.00
i2) Intereses de la Deuda Pública	\$0.00	\$0.00	\$0.00	\$0.00	\$0.00	\$0.00
i3) Comisiones de la Deuda Pública	\$0.00	\$0.00	\$0.00	\$0.00	\$0.00	\$0.00
i4) Gastos de la Deuda Pública	\$0.00	\$0.00	\$0.00	\$0.00	\$0.00	\$0.00
i5) Costo por Coberturas	\$0.00	\$0.00	\$0.00	\$0.00	\$0.00	\$0.00
i6) Apoyos Financieros	\$0.00	\$0.00	\$0.00	\$0.00	\$0.00	\$0.00
i7) Adeudos de Ejercicios Fiscales Anteriores (ADEFAS)	\$0.00	\$0.00	\$0.00	\$0.00	\$0.00	\$0.00
III. Total de Egresos (III = I + II)	\$25,293,512.00	\$292,123.00	\$25,585,635.00	\$8,882,910.55	\$8,882,910.55	\$16,702,724.45

MTRO. RAFAEL CHAN MAGAÑA
RECTOR UTP

C.P. CARLOS JOAN MONTERO CHI
DIRECTOR DE ADMINISTRACIÓN Y
FINANZAS UTP

ENTE PÚBLICO: UNIVERSIDAD TECNOLÓGICA DEL PONIENTE
Estado Analítico del Ejercicio del Presupuesto de Egresos Detallado - LDF

Clasificación Administrativa


Del 1 de enero al 30 de junio de 2025

(PESOS)

Concepto (a)	Aprobado (d)	Ampliaciones/ (Reducciones)	Egresos Modificado	Devengado	Pagado	Subejercicio (e)
I. Gasto No Etiquetado	\$8,678,364.00	\$20,000.00	\$8,698,364.00	\$5,672,123.06	\$5,672,123.06	\$3,026,240.94
UNIVERSIDAD TECNOLÓGICA DEL PONIENTE	\$8,678,364.00	\$20,000.00	\$8,698,364.00	\$5,672,123.06	\$5,672,123.06	\$3,026,240.94
II. Gasto Etiquetado	\$16,615,148.00	\$272,123.00	\$16,887,271.00	\$3,210,787.49	\$3,210,787.49	\$13,676,483.51
UNIVERSIDAD TECNOLÓGICA DEL PONIENTE	\$16,615,148.00	\$272,123.00	\$16,887,271.00	\$3,210,787.49	\$3,210,787.49	\$13,676,483.51
III. Total de Egresos (III = I + II)	\$25,293,512.00	\$292,123.00	\$25,585,635.00	\$8,882,910.55	\$8,882,910.55	\$16,702,724.45



MTRD. RAFAEL CHAN MAGAÑA
RECTOR UTP



C.P. CARLOS JOAN MONTERO CHI
DIRECTOR DE ADMINISTRACIÓN Y
FINANZAS UTP

ENTE PÚBLICO: UNIVERSIDAD TECNOLÓGICA DEL PONIENTE
Estado Analítico del Ejercicio del Presupuesto de Egresos Detallado - LDF
Clasificación Funcional (Finalidad y Función)
Del 1 de enero al 30 de junio de 2025
(PESOS)

Concepto (c)	Egresos					Subejercicio (e)
	Aprobado (d)	Ampliaciones/ (Reducciones)	Modificado	Devengado	Pagado	
I. Gasto No Etiquetado (I=A+B+C+D)	\$8,678,364.00	\$20,000.00	\$8,698,364.00	\$5,672,123.06	\$5,672,123.06	\$3,026,240.94
A. Gobierno (A=a1+a2+a3+a4+a5+a6+a7+a8)	\$0.00	\$0.00	\$0.00	\$0.00	\$0.00	\$0.00
a1) Legislación	\$0.00	\$0.00	\$0.00	\$0.00	\$0.00	\$0.00
a2) Justicia	\$0.00	\$0.00	\$0.00	\$0.00	\$0.00	\$0.00
a3) Coordinación de la Política de Gobierno	\$0.00	\$0.00	\$0.00	\$0.00	\$0.00	\$0.00
a4) Relaciones Exteriores	\$0.00	\$0.00	\$0.00	\$0.00	\$0.00	\$0.00
a5) Asuntos Financieros y Hacendarios	\$0.00	\$0.00	\$0.00	\$0.00	\$0.00	\$0.00
a6) Seguridad Nacional	\$0.00	\$0.00	\$0.00	\$0.00	\$0.00	\$0.00
a7) Asuntos de Orden Público y de Seguridad Interior	\$0.00	\$0.00	\$0.00	\$0.00	\$0.00	\$0.00
a8) Otros Servicios Generales	\$0.00	\$0.00	\$0.00	\$0.00	\$0.00	\$0.00
B. Desarrollo Social (B=b1+b2+b3+b4+b5+b6+b7)	\$8,678,364.00	\$20,000.00	\$8,698,364.00	\$5,672,123.06	\$5,672,123.06	\$3,026,240.94
b1) Protección Ambiental	\$0.00	\$0.00	\$0.00	\$0.00	\$0.00	\$0.00
b2) Vivienda y Servicios a la Comunidad	\$0.00	\$0.00	\$0.00	\$0.00	\$0.00	\$0.00
b3) Salud	\$0.00	\$0.00	\$0.00	\$0.00	\$0.00	\$0.00
b4) Recreación, Cultura y Otras Manifestaciones Sociales	\$65,000.00	\$0.00	\$65,000.00	\$0.00	\$0.00	\$65,000.00
b5) Educación	\$8,613,364.00	\$20,000.00	\$8,633,364.00	\$5,672,123.06	\$5,672,123.06	\$2,961,240.94
b6) Protección Social	\$0.00	\$0.00	\$0.00	\$0.00	\$0.00	\$0.00
b7) Otros Asuntos Sociales	\$0.00	\$0.00	\$0.00	\$0.00	\$0.00	\$0.00
C. Desarrollo Económico (C=c1+c2+c3+c4+c5+c6+c7+c8+c9)	\$0.00	\$0.00	\$0.00	\$0.00	\$0.00	\$0.00
c1) Asuntos Económicos, Comerciales y Laborales en General	\$0.00	\$0.00	\$0.00	\$0.00	\$0.00	\$0.00
c2) Agropecuaria, Silvicultura, Pesca y Caza	\$0.00	\$0.00	\$0.00	\$0.00	\$0.00	\$0.00
c3) Combustibles y Energía	\$0.00	\$0.00	\$0.00	\$0.00	\$0.00	\$0.00
c4) Minería, Manufacturas y Construcción	\$0.00	\$0.00	\$0.00	\$0.00	\$0.00	\$0.00
c5) Transporte	\$0.00	\$0.00	\$0.00	\$0.00	\$0.00	\$0.00
c6) Comunicaciones	\$0.00	\$0.00	\$0.00	\$0.00	\$0.00	\$0.00
c7) Turismo	\$0.00	\$0.00	\$0.00	\$0.00	\$0.00	\$0.00
c8) Ciencia, Tecnología e Innovación	\$0.00	\$0.00	\$0.00	\$0.00	\$0.00	\$0.00
c9) Otras Industrias y Otros Asuntos Económicos	\$0.00	\$0.00	\$0.00	\$0.00	\$0.00	\$0.00
D. Otras No Clasificadas en Funciones Anteriores (D=d1+d2+d3+d4)	\$0.00	\$0.00	\$0.00	\$0.00	\$0.00	\$0.00
d1) Transacciones de la Deuda Pública / Costo Financiero de la Deuda	\$0.00	\$0.00	\$0.00	\$0.00	\$0.00	\$0.00
d2) Transferencias, Participaciones y Aportaciones Entre Diferentes Niveles y Ordenes de Gobierno	\$0.00	\$0.00	\$0.00	\$0.00	\$0.00	\$0.00
d3) Saneamiento del Sistema Financiero	\$0.00	\$0.00	\$0.00	\$0.00	\$0.00	\$0.00
d4) Adeudos de Ejercicios Fiscales Anteriores	\$0.00	\$0.00	\$0.00	\$0.00	\$0.00	\$0.00
II. Gasto Etiquetado (II=A+B+C+D)	\$16,615,148.00	\$272,123.00	\$16,887,271.00	\$3,210,787.49	\$3,210,787.49	\$13,676,483.51
A. Gobierno (A=a1+a2+a3+a4+a5+a6+a7+a8)	\$0.00	\$0.00	\$0.00	\$0.00	\$0.00	\$0.00
a1) Legislación	\$0.00	\$0.00	\$0.00	\$0.00	\$0.00	\$0.00
a2) Justicia	\$0.00	\$0.00	\$0.00	\$0.00	\$0.00	\$0.00
a3) Coordinación de la Política de Gobierno	\$0.00	\$0.00	\$0.00	\$0.00	\$0.00	\$0.00
a4) Relaciones Exteriores	\$0.00	\$0.00	\$0.00	\$0.00	\$0.00	\$0.00
a5) Asuntos Financieros y Hacendarios	\$0.00	\$0.00	\$0.00	\$0.00	\$0.00	\$0.00
a6) Seguridad Nacional	\$0.00	\$0.00	\$0.00	\$0.00	\$0.00	\$0.00
a7) Asuntos de Orden Público y de Seguridad Interior	\$0.00	\$0.00	\$0.00	\$0.00	\$0.00	\$0.00
a8) Otros Servicios Generales	\$0.00	\$0.00	\$0.00	\$0.00	\$0.00	\$0.00
B. Desarrollo Social (B=b1+b2+b3+b4+b5+b6+b7)	\$16,615,148.00	\$272,123.00	\$16,887,271.00	\$3,210,787.49	\$3,210,787.49	\$13,676,483.51
b1) Protección Ambiental	\$0.00	\$0.00	\$0.00	\$0.00	\$0.00	\$0.00
b2) Vivienda y Servicios a la Comunidad	\$0.00	\$0.00	\$0.00	\$0.00	\$0.00	\$0.00
b3) Salud	\$0.00	\$0.00	\$0.00	\$0.00	\$0.00	\$0.00
b4) Recreación, Cultura y Otras Manifestaciones Sociales	\$0.00	\$0.00	\$0.00	\$0.00	\$0.00	\$0.00
b5) Educación	\$16,615,148.00	\$272,123.00	\$16,887,271.00	\$3,210,787.49	\$3,210,787.49	\$13,676,483.51
b6) Protección Social	\$0.00	\$0.00	\$0.00	\$0.00	\$0.00	\$0.00
b7) Otros Asuntos Sociales	\$0.00	\$0.00	\$0.00	\$0.00	\$0.00	\$0.00
C. Desarrollo Económico (C=c1+c2+c3+c4+c5+c6+c7+c8+c9)	\$0.00	\$0.00	\$0.00	\$0.00	\$0.00	\$0.00
c1) Asuntos Económicos, Comerciales y Laborales en General	\$0.00	\$0.00	\$0.00	\$0.00	\$0.00	\$0.00
c2) Agropecuaria, Silvicultura, Pesca y Caza	\$0.00	\$0.00	\$0.00	\$0.00	\$0.00	\$0.00
c3) Combustibles y Energía	\$0.00	\$0.00	\$0.00	\$0.00	\$0.00	\$0.00
c4) Minería, Manufacturas y Construcción	\$0.00	\$0.00	\$0.00	\$0.00	\$0.00	\$0.00
c5) Transporte	\$0.00	\$0.00	\$0.00	\$0.00	\$0.00	\$0.00
c6) Comunicaciones	\$0.00	\$0.00	\$0.00	\$0.00	\$0.00	\$0.00
c7) Turismo	\$0.00	\$0.00	\$0.00	\$0.00	\$0.00	\$0.00
c8) Ciencia, Tecnología e Innovación	\$0.00	\$0.00	\$0.00	\$0.00	\$0.00	\$0.00
c9) Otras Industrias y Otros Asuntos Económicos	\$0.00	\$0.00	\$0.00	\$0.00	\$0.00	\$0.00
D. Otras No Clasificadas en Funciones Anteriores (D=d1+d2+d3+d4)	\$0.00	\$0.00	\$0.00	\$0.00	\$0.00	\$0.00
d1) Transacciones de la Deuda Pública / Costo Financiero de la Deuda	\$0.00	\$0.00	\$0.00	\$0.00	\$0.00	\$0.00
d2) Transferencias, Participaciones y Aportaciones Entre Diferentes Niveles y Ordenes de Gobierno	\$0.00	\$0.00	\$0.00	\$0.00	\$0.00	\$0.00
d3) Saneamiento del Sistema Financiero	\$0.00	\$0.00	\$0.00	\$0.00	\$0.00	\$0.00
d4) Adeudos de Ejercicios Fiscales Anteriores	\$0.00	\$0.00	\$0.00	\$0.00	\$0.00	\$0.00
III. Total de Egresos (III = I + II)	\$25,293,512.00	\$292,123.00	\$25,585,635.00	\$8,882,910.55	\$8,882,910.55	\$16,702,724.45

MPRO. RAFAEL CHAN MAGANA
RECTOR UTP

C.P. CARLOS JOAN MONTERO CHI
DIRECTOR DE ADMINISTRACIÓN Y
FINANZAS UTP

ENTE PÚBLICO: UNIVERSIDAD TECNOLÓGICA DEL PONIENTE
Estado Analítico del Ejercicio del Presupuesto de Egresos Detallado - LDF
Clasificación de Servicios Personales por Categoría
Del 1 de enero al 30 de Junio de 2025
(PESOS)


Concepto (e)	Egresos			Pagado	Subejercicio (e)
	Aprobado (d)	Ampliaciones/ (Reducciones)	Modificado		
I. Gasto No Etiquetado (I=A+B+C+D+E+F)	\$6,972,038.00	\$287,929.00	\$7,259,967.00	\$4,811,094.37	\$2,448,872.63
A. Personal Administrativo y de Servicio Público	\$6,972,038.00	\$287,929.00	\$7,259,967.00	\$4,811,094.37	\$2,448,872.63
B. Magisterio	\$0.00	\$0.00	\$0.00	\$0.00	\$0.00
C. Servicios de Salud (C=c1+c2)	\$0.00	\$0.00	\$0.00	\$0.00	\$0.00
c1) Personal Administrativo	\$0.00	\$0.00	\$0.00	\$0.00	\$0.00
c2) Personal Médico, Paramédico y afín	\$0.00	\$0.00	\$0.00	\$0.00	\$0.00
D. Seguridad Pública	\$0.00	\$0.00	\$0.00	\$0.00	\$0.00
E. Gastos asociados a la implementación de nuevas leyes federales o reformas a las mismas (E = e1 + e2)	\$0.00	\$0.00	\$0.00	\$0.00	\$0.00
e1) Nombre del Programa o Ley 1	\$0.00	\$0.00	\$0.00	\$0.00	\$0.00
e2) Nombre del Programa o Ley 2	\$0.00	\$0.00	\$0.00	\$0.00	\$0.00
F. Sentencias laborales definitivas	\$0.00	\$0.00	\$0.00	\$0.00	\$0.00
F. Gasto Etiquetado (II=A+B+C+D+E+F)	\$11,332,738.00	\$397,908.00	\$11,730,646.00	\$3,058,677.05	\$8,671,968.95
A. Personal Administrativo y de Servicio Público	\$11,332,738.00	\$397,908.00	\$11,730,646.00	\$3,058,677.05	\$8,671,968.95
B. Magisterio	\$0.00	\$0.00	\$0.00	\$0.00	\$0.00
C. Servicios de Salud (C=c1+c2)	\$0.00	\$0.00	\$0.00	\$0.00	\$0.00
c1) Personal Administrativo	\$0.00	\$0.00	\$0.00	\$0.00	\$0.00
c2) Personal Médico, Paramédico y afín	\$0.00	\$0.00	\$0.00	\$0.00	\$0.00
D. Seguridad Pública	\$0.00	\$0.00	\$0.00	\$0.00	\$0.00
E. Gastos asociados a la implementación de nuevas leyes federales o reformas a las mismas (E = e1 + e2)	\$0.00	\$0.00	\$0.00	\$0.00	\$0.00
e1) Nombre del Programa o Ley 1	\$0.00	\$0.00	\$0.00	\$0.00	\$0.00
e2) Nombre del Programa o Ley 2	\$0.00	\$0.00	\$0.00	\$0.00	\$0.00
F. Sentencias laborales definitivas	\$0.00	\$0.00	\$0.00	\$0.00	\$0.00
III. Total del Gasto en Servicios Personales (III = I + II)	\$18,304,776.00	\$685,837.00	\$18,990,613.00	\$7,869,771.42	\$11,120,841.58


MITRO - RAFAEL CHAN MAGAÑA
RECTOR UTP


C.P. CARLOS JOAN MONTERO CHI
DIRECTOR DE ADMINISTRACIÓN Y FINANZAS UTP

ENTE PÚBLICO: UNIVERSIDAD TECNOLÓGICA DEL PONIENTE
Proyecciones de Ingresos - LDF
(PESOS)

Concepto (b)	Año en cuestión					
	2025	2026	2027	2028	2029	2030
(CIFRAS NOMINALES)						
1. Ingresos de Libre Disposición (1=A+B+C+D+E+F+G+H+I+J+K+L)	\$0.00	\$0.00	\$0.00	\$0.00	\$0.00	\$0.00
A. Impuestos	\$0.00	\$0.00	\$0.00	\$0.00	\$0.00	\$0.00
B. Cuotas y Aportaciones de Seguridad Social	\$0.00	\$0.00	\$0.00	\$0.00	\$0.00	\$0.00
C. Contribuciones de Mejoras	\$0.00	\$0.00	\$0.00	\$0.00	\$0.00	\$0.00
D. Derechos	\$0.00	\$0.00	\$0.00	\$0.00	\$0.00	\$0.00
E. Productos	\$0.00	\$0.00	\$0.00	\$0.00	\$0.00	\$0.00
F. Aprovechamientos	\$0.00	\$0.00	\$0.00	\$0.00	\$0.00	\$0.00
G. Ingresos por Ventas de Bienes y Prestación de Servicios	\$0.00	\$0.00	\$0.00	\$0.00	\$0.00	\$0.00
H. Participaciones	\$0.00	\$0.00	\$0.00	\$0.00	\$0.00	\$0.00
I. Incentivos Derivados de la Colaboración Fiscal	\$0.00	\$0.00	\$0.00	\$0.00	\$0.00	\$0.00
J. Transferencias y Asignaciones	\$0.00	\$0.00	\$0.00	\$0.00	\$0.00	\$0.00
K. Convenios	\$0.00	\$0.00	\$0.00	\$0.00	\$0.00	\$0.00
L. Otros Ingresos de Libre Disposición	\$0.00	\$0.00	\$0.00	\$0.00	\$0.00	\$0.00
2. Transferencias Federales Etiquetadas (2=A+B+C+D+E)	\$0.00	\$0.00	\$0.00	\$0.00	\$0.00	\$0.00
A. Aportaciones	\$0.00	\$0.00	\$0.00	\$0.00	\$0.00	\$0.00
B. Convenios	\$0.00	\$0.00	\$0.00	\$0.00	\$0.00	\$0.00
C. Fondos Disíntos de Aportaciones	\$0.00	\$0.00	\$0.00	\$0.00	\$0.00	\$0.00
D. Transferencias, Asignaciones, Subsidios y Subvenciones, y Pensiones y Jubilaciones	\$0.00	\$0.00	\$0.00	\$0.00	\$0.00	\$0.00
E. Otras Transferencias Federales Etiquetadas	\$0.00	\$0.00	\$0.00	\$0.00	\$0.00	\$0.00
3. Ingresos Derivados de Financiamientos (3=A)	\$0.00	\$0.00	\$0.00	\$0.00	\$0.00	\$0.00
A. Ingresos Derivados de Financiamientos	\$0.00	\$0.00	\$0.00	\$0.00	\$0.00	\$0.00
4. Total de Ingresos Proyectados (4=1+2+3)	\$0.00	\$0.00	\$0.00	\$0.00	\$0.00	\$0.00
Datos Informativos						
1. Ingresos Derivados de Financiamientos con Fuente de Pago de Recursos de Libre Disposición	\$0.00	\$0.00	\$0.00	\$0.00	\$0.00	\$0.00
2. Ingresos derivados de Financiamientos con Fuente de Pago de Transferencias Federales Etiquetadas	\$0.00	\$0.00	\$0.00	\$0.00	\$0.00	\$0.00
3. Ingresos Derivados de Financiamiento (3 = 1 + 2)	\$0.00	\$0.00	\$0.00	\$0.00	\$0.00	\$0.00


MTR. RAFAEL CHAN MAGAÑA
RECTOR UTP


C.P. CARLOS JOAN MONTERO CHI
DIRECTOR DE ADMINISTRACIÓN Y FINANZAS UTP

ENTE PÚBLICO: UNIVERSIDAD TECNOLÓGICA DEL PONIENTE
Proyecciones de Egresos - LDF
(PESOS)
(CIFRAS NOMINALES)

Concepto (b)	Año en ejecución 2025	2026	2027	2028	2029	2030
1. Gasto No Etiquetado (1=A+B+C+D+E+F+G+H+I)	\$0.00	\$0.00	\$0.00	\$0.00	\$0.00	\$0.00
A. Servicios Personales	\$0.00	\$0.00	\$0.00	\$0.00	\$0.00	\$0.00
B. Materiales y Suministros	\$0.00	\$0.00	\$0.00	\$0.00	\$0.00	\$0.00
C. Servicios Generales	\$0.00	\$0.00	\$0.00	\$0.00	\$0.00	\$0.00
D. Transferencias, Asignaciones, Subsidios y Otras Ayudas	\$0.00	\$0.00	\$0.00	\$0.00	\$0.00	\$0.00
E. Bienes Muebles, Inmuebles e Intangibles	\$0.00	\$0.00	\$0.00	\$0.00	\$0.00	\$0.00
F. Inversión Pública	\$0.00	\$0.00	\$0.00	\$0.00	\$0.00	\$0.00
G. Inversiones Financieras y Otras Provisiones	\$0.00	\$0.00	\$0.00	\$0.00	\$0.00	\$0.00
H. Participaciones y Aportaciones	\$0.00	\$0.00	\$0.00	\$0.00	\$0.00	\$0.00
I. Deuda Pública	\$0.00	\$0.00	\$0.00	\$0.00	\$0.00	\$0.00
2. Gasto Etiquetado (2=A+B+C+D+E+F+G+H+I)	\$0.00	\$0.00	\$0.00	\$0.00	\$0.00	\$0.00
A. Servicios Personales	\$0.00	\$0.00	\$0.00	\$0.00	\$0.00	\$0.00
B. Materiales y Suministros	\$0.00	\$0.00	\$0.00	\$0.00	\$0.00	\$0.00
C. Servicios Generales	\$0.00	\$0.00	\$0.00	\$0.00	\$0.00	\$0.00
D. Transferencias, Asignaciones, Subsidios y Otras Ayudas	\$0.00	\$0.00	\$0.00	\$0.00	\$0.00	\$0.00
E. Bienes Muebles, Inmuebles e Intangibles	\$0.00	\$0.00	\$0.00	\$0.00	\$0.00	\$0.00
F. Inversión Pública	\$0.00	\$0.00	\$0.00	\$0.00	\$0.00	\$0.00
G. Inversiones Financieras y Otras Provisiones	\$0.00	\$0.00	\$0.00	\$0.00	\$0.00	\$0.00
H. Participaciones y Aportaciones	\$0.00	\$0.00	\$0.00	\$0.00	\$0.00	\$0.00
I. Deuda Pública	\$0.00	\$0.00	\$0.00	\$0.00	\$0.00	\$0.00
3. Total de Egresos Proyectados (3 = 1 + 2)	\$0.00	\$0.00	\$0.00	\$0.00	\$0.00	\$0.00


MTRD. RAFAEL CHAN M. AGAÑA
RECTOR UTP


C.P. CARLOS JUAN MONTERO CHI
DIRECTOR DE ADMINISTRACIÓN Y
FINANZAS UTP

ENTE PÚBLICO: UNIVERSIDAD TECNOLÓGICA DEL PONIENTE
Resultados de Ingresos - LDF
(PESOS)

Concepto (b)	2020	2021	2022	2023	2024	2025
1. Ingresos de Libre Disposición (1=A+B+C+D+E+F+G+H+I+J+K+L)	\$0.00	\$0.00	\$0.00	\$0.00	\$0.00	\$0.00
A. Impuestos	\$0.00	\$0.00	\$0.00	\$0.00	\$0.00	\$0.00
B. Cuotas y Aportaciones de Seguridad Social	\$0.00	\$0.00	\$0.00	\$0.00	\$0.00	\$0.00
C. Contribuciones de Mejoras	\$0.00	\$0.00	\$0.00	\$0.00	\$0.00	\$0.00
D. Derechos	\$0.00	\$0.00	\$0.00	\$0.00	\$0.00	\$0.00
E. Productos	\$0.00	\$0.00	\$0.00	\$0.00	\$0.00	\$0.00
F. Aprovechamientos	\$0.00	\$0.00	\$0.00	\$0.00	\$0.00	\$0.00
G. Ingresos por Ventas de Bienes y Prestación de Servicios	\$0.00	\$0.00	\$0.00	\$0.00	\$0.00	\$0.00
H. Participaciones	\$0.00	\$0.00	\$0.00	\$0.00	\$0.00	\$0.00
I. Incentivos Derivados de la Colaboración Fiscal	\$0.00	\$0.00	\$0.00	\$0.00	\$0.00	\$0.00
J. Transferencias y Asignaciones	\$0.00	\$0.00	\$0.00	\$0.00	\$0.00	\$0.00
K. Convenios	\$0.00	\$0.00	\$0.00	\$0.00	\$0.00	\$0.00
L. Otros Ingresos de Libre Disposición	\$0.00	\$0.00	\$0.00	\$0.00	\$0.00	\$0.00
2. Transferencias Federales Etiquetadas (2=A+B+C+D+E)	\$0.00	\$0.00	\$0.00	\$0.00	\$0.00	\$0.00
A. Aportaciones	\$0.00	\$0.00	\$0.00	\$0.00	\$0.00	\$0.00
B. Convenios	\$0.00	\$0.00	\$0.00	\$0.00	\$0.00	\$0.00
C. Fondos Distintos de Aportaciones	\$0.00	\$0.00	\$0.00	\$0.00	\$0.00	\$0.00
D. Transferencias, Asignaciones, Subsidios y Subvenciones, y Pensiones y Jubilaciones	\$0.00	\$0.00	\$0.00	\$0.00	\$0.00	\$0.00
E. Otras Transferencias Federales Etiquetadas	\$0.00	\$0.00	\$0.00	\$0.00	\$0.00	\$0.00
3. Ingresos Derivados de Financiamientos (3=A)	\$0.00	\$0.00	\$0.00	\$0.00	\$0.00	\$0.00
A. Ingresos Derivados de Financiamientos	\$0.00	\$0.00	\$0.00	\$0.00	\$0.00	\$0.00
4. Total de Resultados de Ingresos (4=1+2+3)	\$0.00	\$0.00	\$0.00	\$0.00	\$0.00	\$0.00
Datos Informativos						
1. Ingresos Derivados de Financiamientos con Fuente de Pago de Recursos de Libre Disposición	\$0.00	\$0.00	\$0.00	\$0.00	\$0.00	\$0.00
2. Ingresos derivados de Financiamientos con Fuente de Pago de Transferencias Federales Etiquetadas	\$0.00	\$0.00	\$0.00	\$0.00	\$0.00	\$0.00
3. Ingresos Derivados de Financiamiento (3 = 1 + 2)	\$0.00	\$0.00	\$0.00	\$0.00	\$0.00	\$0.00


MTRO. RAFAEL CHAN MAGAÑA
RECTOR UTP


C.P. CARLOS JUAN MONTERO CHI
DIRECTOR DE ADMINISTRACIÓN Y FINANZAS UTP

ENTE PÚBLICO: UNIVERSIDAD TECNOLÓGICA DEL PONIENTE
Resultados de Egresos - LDF
(PESOS)

Concepto (b)	2020	2021	2022	2023	2024	2025
1. Gasto No Etiquetado (1=A+B+C+D+E+F+G+H+I)	\$0.00	\$0.00	\$0.00	\$0.00	\$0.00	\$0.00
A. Servicios Personales	\$0.00	\$0.00	\$0.00	\$0.00	\$0.00	\$0.00
B. Materiales y Suministros	\$0.00	\$0.00	\$0.00	\$0.00	\$0.00	\$0.00
C. Servicios Generales	\$0.00	\$0.00	\$0.00	\$0.00	\$0.00	\$0.00
D. Transferencias, Asignaciones, Subsidios y Otras Ayudas	\$0.00	\$0.00	\$0.00	\$0.00	\$0.00	\$0.00
E. Bienes Muebles, Inmuebles e Intangibles	\$0.00	\$0.00	\$0.00	\$0.00	\$0.00	\$0.00
F. Inversión Pública	\$0.00	\$0.00	\$0.00	\$0.00	\$0.00	\$0.00
G. Inversiones Financieras y Otras Provisiones	\$0.00	\$0.00	\$0.00	\$0.00	\$0.00	\$0.00
H. Participaciones y Aportaciones	\$0.00	\$0.00	\$0.00	\$0.00	\$0.00	\$0.00
I. Deuda Pública	\$0.00	\$0.00	\$0.00	\$0.00	\$0.00	\$0.00
2. Gasto Etiquetado (2=A+B+C+D+E+F+G+H+I)	\$0.00	\$0.00	\$0.00	\$0.00	\$0.00	\$0.00
A. Servicios Personales	\$0.00	\$0.00	\$0.00	\$0.00	\$0.00	\$0.00
B. Materiales y Suministros	\$0.00	\$0.00	\$0.00	\$0.00	\$0.00	\$0.00
C. Servicios Generales	\$0.00	\$0.00	\$0.00	\$0.00	\$0.00	\$0.00
D. Transferencias, Asignaciones, Subsidios y Otras Ayudas	\$0.00	\$0.00	\$0.00	\$0.00	\$0.00	\$0.00
E. Bienes Muebles, Inmuebles e Intangibles	\$0.00	\$0.00	\$0.00	\$0.00	\$0.00	\$0.00
F. Inversión Pública	\$0.00	\$0.00	\$0.00	\$0.00	\$0.00	\$0.00
G. Inversiones Financieras y Otras Provisiones	\$0.00	\$0.00	\$0.00	\$0.00	\$0.00	\$0.00
H. Participaciones y Aportaciones	\$0.00	\$0.00	\$0.00	\$0.00	\$0.00	\$0.00
I. Deuda Pública	\$0.00	\$0.00	\$0.00	\$0.00	\$0.00	\$0.00
3. Total del Resultado de Egresos (3= 1-2)	\$0.00	\$0.00	\$0.00	\$0.00	\$0.00	\$0.00


MTRD. RAFAEL CHAN MAGAÑA
RECTOR UTP


C.P. CARLOS JOAN MONTERO CHI
DIRECTOR DE ADMINISTRACIÓN Y
FINANZAS UTP

ENTE PÚBLICO: UNIVERSIDAD TECNOLÓGICA DEL PONIENTE
Informe sobre Estudios Actuariales - LDF

Concepto (b)	Pensiones y jubilaciones	Salud	Riesgos de trabajo	Invalidez y vida	Otras prestaciones sociales
Tipo de Sistema	\$0.00	\$0.00	\$0.00	\$0.00	\$0.00
Prestación laboral o Fondo general para trabajadores del estado o municipio	\$0.00	\$0.00	\$0.00	\$0.00	\$0.00
Beneficio definido, Contribución definida o Mixto	\$0.00	\$0.00	\$0.00	\$0.00	\$0.00
Población afiliada	\$0.00	\$0.00	\$0.00	\$0.00	\$0.00
Activos	\$0.00	\$0.00	\$0.00	\$0.00	\$0.00
Edad máxima	\$0.00	\$0.00	\$0.00	\$0.00	\$0.00
Edad mínima	\$0.00	\$0.00	\$0.00	\$0.00	\$0.00
Edad promedio	\$0.00	\$0.00	\$0.00	\$0.00	\$0.00
Pensionados y Jubilados	\$0.00	\$0.00	\$0.00	\$0.00	\$0.00
Edad máxima	\$0.00	\$0.00	\$0.00	\$0.00	\$0.00
Edad mínima	\$0.00	\$0.00	\$0.00	\$0.00	\$0.00
Edad promedio	\$0.00	\$0.00	\$0.00	\$0.00	\$0.00
Beneficiarios	\$0.00	\$0.00	\$0.00	\$0.00	\$0.00
Promedio de años de servicio (trabajadores activos)	\$0.00	\$0.00	\$0.00	\$0.00	\$0.00
Aportación individual al plan de pensión como % del salario	\$0.00	\$0.00	\$0.00	\$0.00	\$0.00
Aportación del ente público al plan de pensión como % del salario	\$0.00	\$0.00	\$0.00	\$0.00	\$0.00
Crecimiento esperado de los pensionados y jubilados (como %)	\$0.00	\$0.00	\$0.00	\$0.00	\$0.00
Crecimiento esperado de los activos (como %)	\$0.00	\$0.00	\$0.00	\$0.00	\$0.00
Edad de Jubilación o Pensión	\$0.00	\$0.00	\$0.00	\$0.00	\$0.00
Esperanza de vida	\$0.00	\$0.00	\$0.00	\$0.00	\$0.00
Ingresos del Fondo	\$0.00	\$0.00	\$0.00	\$0.00	\$0.00
Ingresos Anuales al Fondo de Pensiones	\$0.00	\$0.00	\$0.00	\$0.00	\$0.00
Nómina anual	\$0.00	\$0.00	\$0.00	\$0.00	\$0.00
Activos	\$0.00	\$0.00	\$0.00	\$0.00	\$0.00
Pensionados y Jubilados	\$0.00	\$0.00	\$0.00	\$0.00	\$0.00
Beneficiarios de Pensionados y Jubilados	\$0.00	\$0.00	\$0.00	\$0.00	\$0.00
Monto mensual por pensión	\$0.00	\$0.00	\$0.00	\$0.00	\$0.00
Máximo	\$0.00	\$0.00	\$0.00	\$0.00	\$0.00
Mínimo	\$0.00	\$0.00	\$0.00	\$0.00	\$0.00
Promedio	\$0.00	\$0.00	\$0.00	\$0.00	\$0.00
Monto de la reserva	\$0.00	\$0.00	\$0.00	\$0.00	\$0.00
Valor presente de las obligaciones	\$0.00	\$0.00	\$0.00	\$0.00	\$0.00
Pensiones y Jubilaciones en curso de pago	\$0.00	\$0.00	\$0.00	\$0.00	\$0.00
Generación actual	\$0.00	\$0.00	\$0.00	\$0.00	\$0.00
Generaciones futuras	\$0.00	\$0.00	\$0.00	\$0.00	\$0.00
Valor presente de las contribuciones asociadas a los sueldos futuros de cotización X%	\$0.00	\$0.00	\$0.00	\$0.00	\$0.00
Generación actual	\$0.00	\$0.00	\$0.00	\$0.00	\$0.00
Generaciones futuras	\$0.00	\$0.00	\$0.00	\$0.00	\$0.00
Valor presente de aportaciones futuras	\$0.00	\$0.00	\$0.00	\$0.00	\$0.00
Generación actual	\$0.00	\$0.00	\$0.00	\$0.00	\$0.00
Generaciones futuras	\$0.00	\$0.00	\$0.00	\$0.00	\$0.00
Otros Ingresos	\$0.00	\$0.00	\$0.00	\$0.00	\$0.00
Déficit/superávit actuarial	\$0.00	\$0.00	\$0.00	\$0.00	\$0.00
Generación actual	\$0.00	\$0.00	\$0.00	\$0.00	\$0.00
Generaciones futuras	\$0.00	\$0.00	\$0.00	\$0.00	\$0.00
Periodo de suficiencia	\$0.00	\$0.00	\$0.00	\$0.00	\$0.00
Año de descapitalización	\$0.00	\$0.00	\$0.00	\$0.00	\$0.00
Tasa de rendimiento	\$0.00	\$0.00	\$0.00	\$0.00	\$0.00
Estudio actuarial	\$0.00	\$0.00	\$0.00	\$0.00	\$0.00
Año de elaboración del estudio actuarial	\$0.00	\$0.00	\$0.00	\$0.00	\$0.00
Empresa que elaboró el estudio actuarial	\$0.00	\$0.00	\$0.00	\$0.00	\$0.00

MTRO. RAFAEL CHAN MAGAÑA
RECTOR UTP

C.P. CARLOS JOAN MONTERO CHI
DIRECTOR DE ADMINISTRACIÓN Y
FINANZAS UTP

ENTE PÚBLICO: UNIVERSIDAD TECNOLÓGICA DEL PONIENTE
Guía de Cumplimiento de la Ley de Disciplina Financiera de las Entidades Federativas y Municipios
Del 1 de enero al 30 de junio de 2025

Indicadores de Observancia (c)	Implementación		Resultado			
	SI Mecanismo de Verificación (d)	NO Fecha estimada de cumplimiento (e)	Moneto o valor (f)	Unidad (pesos/porcentaje) (g)	Fundamentación (h)	Comentarios (i)
INDICADORES PRESUPUESTARIOS			0	0		
A. INDICADORES CUANTITATIVOS			0	0		
1 Balance Presupuestario Sostenible (j)			0	0		
a. Propuesto			0	0		
b. Aprobado			0	0		
c. Ejercido			0	0		
2 Balance Presupuestario de Recursos Disponibles Sostenible (k)			0	0		
a. Propuesto			0	0		
b. Aprobado			0	0		
c. Ejercido			0	0		
3 Financiamiento Neto dentro del Techo de Financiamiento Neto (l)			0	0		
a. Propuesto			0	0		
b. Aprobado			0	0		
c. Ejercido			0	0		
4 Recursos destinados a la atención de desastres naturales			0	0		
a. Asignación al fideicomiso para desastres naturales (m)			0	0		
a.1 Aprobado			0	0		
a.2 Pagado			0	0		
b. Aportación promedio realizada por la Entidad Federativa durante los 5 ejercicios previos, para infraestructura dañada por desastres naturales (n)			0	0		
c. Saldo del fideicomiso para desastres naturales (o)			0	0		
d. Costo promedio de los últimos 5 ejercicios de la reconstrucción de infraestructura dañada por desastres naturales (p)			0	0		
5 Techo para servicios personales (q)			0	0		
a. Asignación en el Presupuesto de Egresos			0	0		
b. Ejercido			0	0		
6 Previsiones de gasto para compromisos de pago derivados de APPs (r)			0	0		
a. Asignación en el Presupuesto de Egresos			0	0		
7 Techo de ADEFAS para el ejercicio fiscal (s)			0	0		
a. Propuesto			0	0		
b. Aprobado			0	0		
c. Ejercido			0	0		
B. INDICADORES CUALITATIVOS			0	0		
1 Iniciativa de Ley de Ingresos y Proyecto de Presupuesto de Egresos			0	0		
a. Objetivos anuales, estrategias y metas para el ejercicio fiscal (t)			0	0		
b. Proyecciones de ejercicios posteriores (u)			0	0		
c. Descripción de riesgos relevantes y propuestas de acción para enfrentarlos (v)			0	0		
d. Resultados de ejercicios fiscales anteriores y el ejercicio fiscal en cuestión (w)			0	0		
e. Estudio actuarial de las pensiones de sus trabajadores (x)			0	0		
2 Balance Presupuestario de Recursos Disponibles, en caso de ser negativo			0	0		
a. Razones excepcionales que justifican el Balance Presupuestario de Recursos Disponibles negativo (y)			0	0		
b. Fuente de recursos para cubrir el Balance Presupuestario de Recursos Disponibles negativo (z)			0	0		
c. Número de ejercicios fiscales y acciones necesarias para cubrir el Balance Presupuestario de Recursos Disponibles negativo (aa)			0	0		
d. Informes Trimestrales sobre el avance de las acciones para recuperar el Balance Presupuestario de Recursos Disponibles (bb)			0	0		
3 Servicios Personales			0	0		
a. Remuneraciones de los servidores públicos (cc)			0	0		
b. Previsiones salariales y económicas para cubrir incrementos salariales, creación de plazas y otros (dd)			0	0		
INDICADORES DEL EJERCICIO PRESUPUESTARIO			0	0		
A. INDICADORES CUANTITATIVOS			0	0		
1 Ingresos Excedentes derivados de Ingresos de Libre Disposición			0	0		
a. Monto de Ingresos Excedentes derivados de ILD (ee)			0	0		
b. Monto de Ingresos Excedentes derivados de ILD destinados al fin del A.14, fracción I de la LDF (ff)			0	0		
c. Monto de Ingresos Excedentes derivados de ILD destinados al fin del A.14, fracción II, a) de la LDF (gg)			0	0		
d. Monto de Ingresos Excedentes derivados de ILD destinados al fin del A.14, fracción II, b) de la LDF (hh)			0	0		
e. Monto de Ingresos Excedentes derivados de ILD destinados al fin del artículo noveno transitorio de la LDF (ii)			0	0		
B. INDICADORES CUALITATIVOS			0	0		
1 Análisis Costo-Beneficio para programas o proyectos de inversión mayores a 10 millones de UDIS (jj)			0	0		
2 Análisis de conveniencia y análisis de transferencia de riesgos de los proyectos APPs (kk)			0	0		
3 Identificación de población objetivo, destino y temporalidad de subsidios (ll)			0	0		
INDICADORES DE DEUDA PÚBLICA			0	0		
A. INDICADORES CUANTITATIVOS			0	0		
1 Obligaciones a Corto Plazo			0	0		
a. Límite de Obligaciones a Corto Plazo (mm)			0	0		
b. Obligaciones a Corto Plazo (nn)			0	0		

MTRD. RAFAEL CHAN MAGAÑA
RECTOR UTP

C.P. CARLOS JOAN MONTERO CHI
DIRECTOR DE ADMINISTRACIÓN Y
FINANZAS UTP